

Số: 37/2011/QĐ-UBND

Lai Châu, ngày 09 tháng 12 năm 2011

**QUYẾT ĐỊNH**

**V/v: Giao chỉ tiêu kế hoạch phát triển kinh tế - xã hội năm 2012**

**ỦY BAN NHÂN DÂN TỈNH LAI CHÂU**

Căn cứ Luật tổ chức HĐND và UBND ngày 26 tháng 11 năm 2003;

Căn cứ Nghị quyết số 25/2011/NQ-HĐND ngày 09/12/2011 của HĐND tỉnh Lai Châu về kế hoạch phát triển kinh tế - xã hội, đảm bảo Quốc phòng – an ninh năm 2012;

Theo đề nghị của Giám đốc sở Kế hoạch và Đầu tư,

**QUYẾT ĐỊNH:**

**Điều 1.** Giao chỉ tiêu kế hoạch phát triển kinh tế - xã hội năm 2012 như sau:

*(Có biểu chi tiết kèm theo)*

**Điều 2.** Căn cứ chỉ tiêu kế hoạch giao, các sở, ngành, UBND các huyện, thị triển khai giao chỉ tiêu kế hoạch phát triển kinh tế - xã hội năm 2012 cho các đơn vị và báo cáo kết quả theo quy định về UBND tỉnh, Sở Kế hoạch và Đầu tư trước ngày 31/12/2011.

**Điều 3.** Quyết định này có hiệu lực sau 10 ngày kể từ ngày ký.

Các ông (bà): Chánh Văn phòng UBND tỉnh; Giám đốc các sở, ban, ngành tỉnh; Giám đốc các Doanh nghiệp Nhà nước; Chủ tịch UBND các huyện, thị và Thủ trưởng các cơ quan liên quan chịu trách nhiệm thi hành Quyết định này./.

**Nơi nhận:**

- Như điều 3;
- Văn phòng Chính phủ;
- Các bộ: Kế hoạch và Đầu tư, Tài chính;
- Ban chỉ đạo Tây Bắc;
- TT. Tỉnh ủy;
- TT. HĐND tỉnh;
- Chủ tịch và các Phó chủ tịch UBND tỉnh;
- VP UBND tỉnh: Lãnh đạo, C.viên các khối;
- Lưu: VT, TH./.

**TM. ỦY BAN NHÂN DÂN  
DÂN CHỦ TỊCH**



**Nguyễn Khắc Chủ**




## MỤC LỤC HỆ THỐNG BIỂU KẾ HOẠCH PHÁT TRIỂN KT-XH 2012

STT	TÊN BIỂU	Trang
1	Biểu 1: TỔNG HỢP CHỈ TIÊU PHÁT TRIỂN KINH TẾ - XÃ HỘI	1
2	Biểu 2: CHỈ TIÊU HƯỚNG DẪN PHÁT TRIỂN SẢN XUẤT NÔNG - LÂM - NGƯ NGHIỆP	6
3	Biểu 3: CÁC CHỈ TIÊU HƯỚNG DẪN PHÁT TRIỂN SẢN XUẤT CÔNG NGHIỆP	11
4	Biểu 4: CHỈ TIÊU HƯỚNG DẪN VỀ PHÁT TRIỂN THƯƠNG MẠI - DU LỊCH - XUẤT NHẬP KHẨU	12
5	Biểu 5: CHỈ TIÊU HƯỚNG DẪN PHÁT TRIỂN DỊCH VỤ VẬN TẢI	13
6	Biểu 6: CHỈ TIÊU HƯỚNG DẪN VỀ XÃ HỘI - LAO ĐỘNG GIẢI QUYẾT VIỆC LÀM	14
7	Biểu 7: CHỈ TIÊU HƯỚNG DẪN VỀ PHÁT TRIỂN DÂN SỐ - GIA ĐÌNH VÀ TRẺ EM	18
8	Biểu 8: CHỈ TIÊU HƯỚNG DẪN VỀ PHÁT TRIỂN SỰ NGHIỆP Y TẾ	20
9	Biểu 9: CHỈ TIÊU HƯỚNG DẪN VỀ PHÁT TRIỂN GIÁO DỤC & ĐÀO TẠO	24
10	Biểu 10: CHỈ TIÊU HƯỚNG DẪN VỀ PHÁT TRIỂN VĂN HÓA THÔNG TIN, THỂ DỤC THỂ THAO	29
11	Biểu 11: CHỈ TIÊU HƯỚNG DẪN PHÁT TRIỂN BƯU CHÍNH - VIỄN THÔNG	33
12	Biểu 12: CHỈ TIÊU HƯỚNG DẪN PHÁT TRIỂN SỰ NGHIỆP PHÁT THANH - TRUYỀN HÌNH	34



## BIỂU 1: TỔNG HỢP CHỈ TIÊU PHÁT TRIỂN KINH TẾ - XÃ HỘI


(Kèm theo Quyết định số 77/2011/QĐ-UBND ngày 9 tháng 12 năm 2011 của UBND tỉnh Lai Châu)



TT	Chỉ tiêu	Đơn vị tính	Năm 2011		Kế hoạch năm 2012	So sánh %		Ghi chú
			Kế hoạch	Ước thực hiện		Ước TH 2011/KH 2011	KH 2012/Ước TH 2011	
A	B	C	1	2	3	4=2/1	5=3/2	6
I	CÁC CHỈ TIÊU VỀ KINH TẾ							
1	Tốc độ tăng trưởng	%	16,0	14,2	15-16	88,5	106,1	
	- Tổng giá trị gia tăng GDP (giá 94)	Tỷ đồng	1.284	1.264	1.454	98,4	115,0	
	+ Nông, lâm, ngư nghiệp	Tỷ đồng	380	383,1	409,9	100,8	107,0	
	+ Công nghiệp, xây dựng	Tỷ đồng	512	481,5	579,5	94,0	120,4	
	+ Dịch vụ	Tỷ đồng	392	399,2	464,4	101,8	116,3	
	- Cơ cấu GDP theo ngành kinh tế (giá hh)	%	100	100	100	100	100,0	
	+ Nông, lâm, ngư nghiệp	%	30,2	30,2	28,4	0,06	-1,9	
	+ Công nghiệp, xây dựng	%	36,6	36,5	37,6	-0,14	1,1	So sánh tuyệt đối
	+ Dịch vụ	%	33,2	33,3	34,0	0,08	0,7	
2	Bình quân GDP/ đầu người/ năm (giá hh)	Triệu đồng	9,2	10,6	13,0	115,2	122,6	
3	Tổng sản lượng lương thực có hạt	Tấn	162.000	163.896	165.000	101,2	100,7	
	Bình quân lương thực/đầu người/năm	Kg	411	416	407	101,2	97,8	

TT	Chỉ tiêu	Đơn vị tính	Năm 2011		Kế hoạch năm 2012	So sánh %		Ghi chú
			Kế hoạch	Ước thực hiện		Ước TH 2011/KH 2011	KH 2012/Ước TH 2011	
A	B	C	1	2	3	4=2/1	5=3/2	6
4	Cây công nghiệp trồng mới							
	- Cao su	Ha	2.500	2.373	2.500	94,9	105,4	
	- Cây chè	Ha	50	42	100	84,0	238,1	
5	Tốc độ tăng trưởng đàn gia súc	%	6,2	4,7	6,3	-1,5	1,6	So sánh tuyệt đối
6	Thu ngân sách nhà nước trên địa bàn	Tỷ đồng	250	350	350	140,0	100,0	
7	Giá trị xuất khẩu hàng địa phương	1000 USD	5.000	5.800	7.200	116,0	124,1	
II	CÁC CHỈ TIÊU VỀ XÃ HỘI							
8	Dân số							
	- Dân số trung bình	Người	393.752	393.752	405.349	100,0	102,9	
	- Tỷ lệ tăng dân số	%	2,96	2,96	2,95			
	- Tỷ lệ giảm sinh	‰	0,30	0,53	0,45			
	- Tỷ lệ tăng dân số tự nhiên	‰	23,4	23,4	23,0			
9	Y tế							
	- Số xã, phường thị trấn đạt tiêu chí quốc gia về y tế xã	Xã		31	40		129,0	

TT	Chỉ tiêu	Đơn vị tính	Năm 2011		Kế hoạch năm 2012	So sánh %		Ghi chú
			Kế hoạch	Ước thực hiện		Ước TH 2011/KH 2011	KH 2012/Ước TH 2011	
A	B	C	1	2	3	4=2/1	5=3/2	6
	<i>Trong đó: Công nhận mới trong năm</i>	xã			9			
	<i>Tỷ lệ xã, phường thị trấn đạt tiêu chí quốc gia về y tế xã</i>	%		31,6	38,8			
	- Số bác sỹ/ 1 vạn dân	Bác sỹ	4,83	4,85	5,97	100,4	123,1	
	- Số xã, phường, thị trấn có bác sỹ	xã	11	11	20,0	100,0	182,1	
	<i>Trong đó: Thực hiện trong năm</i>	xã	6	6	9,0	100,0	150,1	
	<i>Tỷ lệ xã, phường, thị trấn có bác sỹ</i>	%	11,2	11,2	19,4	100,0	173,2	
<b>10</b>	<b>Giáo dục</b>							
	- Giữ vững và nâng cao chất lượng phổ cập tiêu học đúng độ tuổi và Phổ cập giáo dục trung học cơ sở	xã	98	98	103	100,0	105,1	5 xã mới chia tách đã đạt phổ cập THCS
	- Đạt chuẩn Quốc gia về phổ cập giáo dục mẫu giáo 5 tuổi (lũy kế)	xã	17	17	42	100,0	247,1	
<b>11</b>	<b>Hạ tầng điện lưới</b>							
	- Số xã có điện lưới quốc gia	xã	86	86	91	100,0	105,8	
	<i>Trong đó: Thực hiện trong năm</i>	xã	3	3	5	100,0	166,7	3 xã mới chia tách có điện lưới quốc gia
	- Tỷ lệ số hộ được sử dụng điện lưới quốc gia	%	80,4	80,0	81,0	99,5	101,3	



*Handwritten signature or mark.*

TT	Chỉ tiêu	Đơn vị tính	Năm 2011		Kế hoạch năm 2012	So sánh %		Ghi chú
			Kế hoạch	Ước thực hiện		Ước TH 2011/KH 2011	KH 2012/Ước TH 2011	
A	B	C	1	2	3	4=2/1	5=3/2	6
12	<b>Giao thông</b>							
	- Số xã có đường ô tô đến trung tâm xã	Xã	98	97	102	99,0	105,2	
	<i>Trong đó: Thực hiện trong năm</i>	Xã	2	1	5	50,0	500,0	4 xã mới chia tách có đường ô tô đến trung tâm xã
	- Số xã có đường ô tô đi được quanh năm	Xã	65	80	90	123,1	112,5	
	<i>Trong đó: Thực hiện trong năm</i>	Xã	4	9	10	225,0	111,1	3 xã mới chia tách có đường ô tô đi được quanh năm
	- Tỷ lệ bản có đường xe máy đi lại thuận lợi	%	71,7	71,7	74,0	100,0	103,2	
13	<b>Giảm nghèo - đào tạo - việc làm</b>							
	- Giảm tỷ lệ hộ nghèo	%	5,0	5,0	5,0			
	- Tỷ lệ lao động qua đào tạo	%	32,0	32,5	34,1	101,6	104,9	
	- Số lao động được giải quyết việc làm mới trong năm	Người	5.500	5.500	6.000	100,0	109,1	
14	<b>Văn hóa</b>							
	- Tỷ lệ gia đình đạt tiêu chuẩn văn hóa	%	67,0	67,0	67,4	100,0	100,6	
	- Tỷ lệ số thôn, bản, khu phố đạt tiêu chuẩn văn hóa	%	53	53,0	54,3	100,0	102,5	

TT	Chỉ tiêu	Đơn vị tính	Năm 2011		Kế hoạch năm 2012	So sánh %		Ghi chú
			Kế hoạch	Ước thực hiện		Ước TH 2011/KH 2011	KH 2012/Ước TH 2011	
A	B	C	1	2	3	4=2/1	5=3/2	6
	- Tỷ lệ cơ quan, đơn vị, trường học đạt tiêu chuẩn văn hóa	%	70	70,0	77,6	100,0	110,9	
15	<b>Xây dựng nông thôn mới</b>							
	- Quy hoạch xây dựng nông thôn mới (lũy kế)	xa	63	63	93	100,0	147,6	
	- Triển khai xây dựng nông thôn mới	xa	7	7	93	100,0	1.329	
III	<b>CÁC CHỈ TIÊU VỀ MÔI TRƯỜNG</b>							
16	<b>Tỷ lệ che phủ rừng</b>	%	41,5	41,5	43,0	100,0	103,6	
	<i>Trong đó: Trồng rừng mới</i>	Ha	3.200	1.506	5.000	47,1	332,0	
17	<b>Tỷ lệ dân số được sử dụng nước sinh hoạt</b>							
	- Tỷ lệ dân số đô thị được sử dụng nước sạch	%	82	82	84	100,0	102,4	
	- Tỷ lệ dân số nông thôn được sử dụng nước hợp vệ sinh	%	82	82	84	100,0	102,4	



*ASD*

**Biểu 2: CHỈ TIÊU HƯỚNG DẪN PHÁT TRIỂN SẢN XUẤT NÔNG - LÂM - NGƯ NGHIỆP**

(Kèm theo Quyết định số: 37/2011/QĐ-UBND ngày 9 tháng 12 năm 2011 của UBND tỉnh Lai Châu)

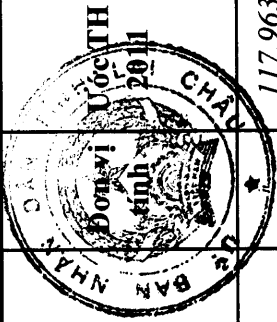
TT	Chỉ tiêu	Đơn vị tính	Ước TH 2011	Kế hoạch năm 2012								KH 2012/ Ước TH 2011 (%)	Ghi chú
				Tổng số	Theo huyện, thị								
					Thị xã Lai Châu	Huyện Tam Đường	Huyện Phong Thổ	Huyện Sìn Hồ	Huyện Mường Tè	Huyện Tân Uyên	Huyện Than Uyên		
A	B	C	1	2	3	4	5	6	7	8	9	10=2/1	11
<b>1</b>	<b>Đảm bảo an ninh lương thực</b>												
1.1	Tổng sản lượng lương thực có hạt	Tấn	163.896	165.000	4.074	30.340	29.729	32.445	21.610	23.284	23.518	100,7	
	Trong đó: - Thóc	"	114.921	114.662	2.034	20.133	15.381	22.214	16.472	19.912	18.516	99,8	
	- Ngô	"	48.975	50.338	2.040	10.207	14.348	10.231	5.138	3.372	5.002	102,8	
1.2	Bình quân lương thực đầu người	Kg/người	416	407	139	601	414	390	398	471	378	97,8	
1.3	Tổng diện tích lúa nước	Ha	18.720	18.697	450	3.299	2.800	4.810	2.515	2.673	2.150	99,9	
	Trong đó: Diện tích lúa 2 vụ	"	5.456	5.460		680	480	665	955	1.195	1.485	100,1	
1.4	Tổng diện tích gieo trồng ngô	"	19.361	19.830	510	3.400	4.220	6.500	2.800	950	1.450	102,4	
	Trong đó: - Vụ xuân hè	"	17.196	17.200	390	2.560	3.820	6.170	2.540	300	1.420	100,0	
	- Vụ đông xuân	"	2.165	1.120	20	300			200	600		51,7	
	- Vụ thu đông trên đất lúa 1 vụ	"		1.510	100	540	400	330	60	50	30		
<b>2</b>	<b>Phát triển vùng rau, màu, thực phẩm hàng hóa tập trung</b>	Ha											
	Diện tích	"	15	20	10				10			133,3	

TT	Chi tiêu	Kế hoạch năm 2012										KH 2012/ Ước TH 2011 (%)	Ghi chú		
		Đơn vị	Tổng số	Theo huyện, thị							Ước TH 2011 (%)				
				Thị xã Lai Châu	Huyện Tam Đường	Huyện Phong Thổ	Huyện Sìn Hồ	Huyện Mường Tè	Huyện Tân Uyên	Huyện Than Uyên					
	Sản lượng	Tấn	6	10	5					5				167	
<b>3</b>	<b>Phát triển cây công nghiệp ngắn ngày, dài ngày</b>														
3.1	Cây bông														
	Tổng diện tích gieo trồng tập trung	Ha		700					700						
	Sản lượng	Tấn		637					637						
3.2	Cây chè														
	Tổng diện tích vùng nguyên liệu	Ha	3.094	3.194	557	1.274	33	20			1.258	52	103,2		
	<i>Trong đó: Diện tích trồng mới</i>	"	42	100		50					50		238,1		
	Sản lượng chè búp tươi	Tấn	18.637	18.884	6.742	3.366	50	12			8.574	140	101,3		
3.3	Cây cao su														
	Tổng diện tích	Ha	8.621	11.122					8.556		990		129,0		
	<i>Trong đó: Diện tích trồng mới</i>	"	2.373	2.500					2.150		200		105,4		
<b>4</b>	<b>Phát triển chăn nuôi</b>														
4.1	Chăn nuôi gia súc, gia cầm														
	Tổng đàn gia súc	Con	339.294	360.640	19.979	51.362	65.578	80.887	49.813		42.548	50.473	106,3		
	Tổng đàn gia cầm	"	1.042.400	1.110.157	125.670	80.727	145.053	275.942	153.360		150.165	179.240	106,5		



TT	Chỉ tiêu	Đơn vị tính	Ước TH 2011	Kế hoạch năm 2012								KH 2012/ Ước TH 2011 (%)	Ghi chú
				Tổng số	Theo huyện, thị								
					Thị xã Lai Châu	Huyện Tam Đường	Huyện Phong Thổ	Huyện Sìn Hồ	Huyện Mường Tè	Huyện Tân Uyên	Huyện Than Uyên		
	Tổng sản lượng thịt hơi	Tấn	8.075	9.340	720	1.630	1.430	1.780	1.160	1.130	1.490		
	Diện tích đồng cỏ phục vụ chăn nuôi	Ha		45		7	7	9	8	7	7		
4.2	Thủy sản												
a	Nuôi cá nước lạnh												
	Số cơ sở	Cơ sở	6	7		4	2	1					
	Thế tích nuôi	M3	24.980	45.550		24.200	21.300	50				182,3	
	Sản lượng	Tấn	170	278		145	128	5				163,5	
b	Nuôi cá trên các hồ			-									
	Số cơ sở	Cơ sở		4				4					
	Thế tích nuôi	M3		2.280				2.280					
	Sản lượng	Tấn		21				21					
4.3	Phát triển lâm nghiệp												
a	Độ che phủ rừng	%	41,5	43,0	23,6	46	45,6	35,2	51,9	29,6	31,4	103,6	
b	Tổng diện tích đất có rừng	Ha	376.362	389.599	1.672	31.499	46.923	67.747	190.349	26.516	24.893	103,5	
	<i>Trong đó: - Rừng đặc dụng</i>	"	28.228	28.228					22.322	5.906		100,0	
	<i>- Rừng phòng hộ</i>	"	230.171	232.131	1.672	23.200	39.843	52.039	81.732	13.059	20.586	100,9	

TT	Chỉ tiêu	Đơn vị Ước TH 2011	Kế hoạch năm 2012								KH 2012/ Ước TH 2011 (%)	Ghi chú
			Tổng số	Theo huyện, thị								
				Thị xã Lai Châu	Huyện Tam Đường	Huyện Phong Thổ	Huyện Sìn Hồ	Huyện Mường Tè	Huyện Tân Uyên	Huyện Than Uyên		
	- Rừng sản xuất	117.963	129.240		8.299	7.080	15.708	86.295	7.551	4.307	109,6	
<b>II</b>	<b>Hỗ trợ sản xuất</b>											
<b>1</b>	<b>Sản xuất lương thực</b>											
	Hỗ trợ giống lúa	Tấn	437,0	8	74	57	87	69	69	73		
	Hỗ trợ giống ngô	Tấn	114	4	16	25	33	17	11	8		
<b>2</b>	<b>Hỗ trợ giống, phân bón, hệ thống tưới, mái che cho vùng rau, màu, thực phẩm</b>	Ha	20	10				10			133,3	
<b>3</b>	<b>Cây công nghiệp</b>											
a	Cây bông											
	Hỗ trợ giống	Ha	700				700					
b	Cây cao su											
	Hỗ trợ chuyển đổi đất	Ha	2.500			150	2.150	200				
	Hỗ trợ đo đạc quy chủ	"	2.500			150	2.150	200				
	Hỗ trợ xây dựng nhà ở công nhân	Nhà	10				10					
	Hỗ trợ làm đường sản xuất	Km	27				27					
	Hỗ trợ đường điện	Km	4				4					
c	Cây chè											



*Handwritten signature or mark*

TT	Chỉ tiêu	Đơn vị tính	Ước TH 2011	Kế hoạch năm 2012								KH 2012/ Ước TH 2011 (%)	Ghi chú
				Tổng số	Theo huyện, thị								
					Thị xã Lai Châu	Huyện Tam Đường	Huyện Phong Thổ	Huyện Sìn Hồ	Huyện Mường Tè	Huyện Tân Uyên	Huyện Than Uyên		
	Hỗ trợ giống	Hom		170.000		85.000					85.000		
	Hỗ trợ làm nhà thu mua	Nhà		1							1		
	Bè nước	Cái		6		3					3		
<b>4</b>	<b>Hỗ trợ chăn nuôi</b>												
a	Đại gia súc												
	Hỗ trợ chuồng trại chăn nuôi	Cái		500	78	77	100	89	78	78	78		
	Hỗ trợ trồng cỏ	Ha		45	7	7	9	8	7	7	7		
b	Thủy cầm												
	Hỗ trợ giống thả bù hồ chứa	Con		2.000			2.000						
<b>5</b>	<b>Hỗ trợ lâm nghiệp</b>												
	Trồng rừng sản xuất	Ha		4.000	450					2.800	750	485,4	
	Trồng rừng phòng hộ	"		1.000	50					450	400	146,6	
	Bảo vệ rừng	"		61.609	13.050	303	75	46.640	291	164	164		
	Chăm sóc rừng	"		3.635,1	195	608	438	158,6	1.420	769,5	769,5		

**Biểu 3: CÁC CHỈ TIÊU HƯỚNG DẪN PHÁT TRIỂN SẢN XUẤT CÔNG NGHIỆP**  
(Kèm theo Quyết định số: 37/2011/QĐ-UBND ngày 9 tháng 12 năm 2011 của UBND tỉnh Lai Châu)

STT	Chỉ tiêu	Kế hoạch năm 2012										KH 2012/ Ước TH 2011 (%)	Ghi chú	
		Đơn vị tính	Số lượng	Theo huyện, thị							Huyện Thân Uyên			
				Thị xã Lai Châu	Huyện Tam Đường	Huyện Phong Thổ	Huyện Sin Hồ	Huyện Mường Tè	Huyện Tân Uyên	Huyện Thân Uyên				
A	B	C	D	E	F	G	H	I	J	K	L	M	N	O
I	GT SX ngành CN (giá 94)	Triệu đồng	203.579	282.880	67.235	44.612	39.207	31.659	16.682	40.265	43.220	139,0		
	- Kinh tế Nhà nước	"	60.952	67.368	16.162	13.981	2.125	-	1.500	29.815	3.785	110,5		
	- Kinh tế ngoài nhà nước	"	141.736	214.522	51.073	30.631	37.082	30.669	15.182	10.450	39.435	151,4		
	- Kinh tế có vốn đầu tư nước ngoài	"	891	990				990				111,1		
II	Sản phẩm chủ yếu													
1	Đá đen	1000v	270	300				300				111,1		
2	Đá ốp lát	"		425,0		210	215							
3	Đá khai thác	m3	470.230	505.715	72.000	85.000	75.000	72.000	66.715	70.000	65.000	107,5		
4	Điện phát ra	1000kwh	14.100	85.800	-	7.400	34.400	-	3.200	800	40.000			
5	Chè khô các loại	Tấn	3.550	3.744	1.050	703	-	-	-	1.921	70	105,5		
6	Gạch xây các loại	1000v	72.255	73.779	5.000	17.321	18.458	3.000	10.000	4.000	16.000	102,1		
7	Gỗ đồ mộc	m3	1.725	1.824	564	170	140	105	95	220	530	105,7		
8	Gỗ xẻ	m3	1.450	1.500	460	50	140	150	420	130	150	103,4		
9	Nước máy sản xuất	1000m3	3.050	3.600	2.450	450	350	-	-	-	350	118,0		
10	Quặng các loại	Tấn	10.235	15.212	0	7.212	2.505	5.495	0,007	0,018	0,015	148,6		
11	Xi măng	"	4.500	20.000	20.000							444,4		



4/2


**Biểu 4: CHỈ TIÊU HƯỚNG DẪN VỀ PHÁT TRIỂN  
THƯƠNG MẠI - DU LỊCH - XUẤT NHẬP KHẨU**

*(Kèm theo Quyết định số: 37/2011/QĐ-UBND ngày 9 tháng 12 năm 2011 của UBND tỉnh Lai Châu)*

STT	Danh mục	Đơn vị tính	Ước TH 2011	Kế hoạch 2012	KH 2012/ Ước TH 2011	Ghi chú
A	B	C	1	2	3=2/1	4
<b>I</b>	<b>Thương mại DV - DL</b>					
	<i>Tổng mức lưu chuyển hàng hoá bán lẻ và dịch vụ thương mại</i>	Tỷ đồng	<b>1.880</b>	<b>2.220</b>	<b>118,1</b>	
	+ Quốc doanh	"	360	400	111,1	
	+ Ngoài quốc doanh	"	1.520	1.820	119,7	
<b>1</b>	<b>Kinh doanh thương mại</b>					
	<i>Mặt hàng chủ yếu</i>					
	- Xăng dầu	Tấn	30.000	31.000	103,3	
	<i>Trong đó : Dầu hoả</i>	"	120	115	95,8	
	- Muối I ốt	"	2.150	2.200	102,3	
	- Vật tư nông nghiệp	"	11.000	11.500	104,5	
	- Giống nông nghiệp	"	840	900	107,1	
	- Thuốc chữa bệnh, vật tư y tế	Triệu đồng	20.500	22.500	109,8	
	- Hàng nông sản	Tấn	22.000	23.000	104,5	
	- Giấy vờ	"	240	245	102,1	
<b>2</b>	<b>Dịch vụ du lịch</b>					
	- Tổng doanh thu	Tỷ đồng	102	115	112,7	
	- Tổng số lượt khách	Lượt người	110.000	124.000	112,7	
	<i>Trong đó: Khách quốc tế</i>	"	12.500	14.000	112,0	
	<i>Khách nội địa</i>	"	97.500	110.000	112,8	
	- Tổng số buồng/phòng	Phòng	665	710		
	- Số ngày lưu khách	Ngày/khách	2,0	2,5		
	- Công suất sử dụng phòng	%	60,0	61,0	101,7	
<b>II</b>	<b>Xuất nhập khẩu</b>					
	<b>Tổng kim ngạch XNK</b>	1000 USD	<b>11.500</b>	<b>20.200</b>	<b>175,7</b>	
<b>1</b>	<b>Giá trị hàng xuất khẩu</b>	"	<b>6.500</b>	<b>12.200</b>	<b>187,7</b>	
	<i>Trong đó: Xuất khẩu hàng địa phương</i>	"	5.800	7.200	124,1	
	<i>Một số mặt hàng chủ lực của địa phương:</i>					
	- Quặng các loại	Tấn	1.300	1.000	76,9	
	- Thảo quả	"	600	600	100,0	
	- Chè	"	1.000	1.500	150,0	
	- Đá đen	1.000 viên		80		
	- Hàng hóa khác	Tấn	2.000	2.000	100,0	
<b>2</b>	<b>Giá trị hàng nhập khẩu</b>	1000 USD	<b>5.000</b>	<b>8.000</b>	<b>160</b>	

## Biểu 5: CHỈ TIÊU HƯỚNG DẪN PHÁT TRIỂN DỊCH VỤ VẬN TẢI

(Kèm theo Quyết định số: 37/2011/QĐ-UBND ngày 14 tháng 1 năm 2011 của UBND tỉnh Lai Châu)



TT	Chỉ tiêu	Đơn vị tính	Ước TH 2011	Kế hoạch 2011	KH 2012/ Ước TH 2011	Ghi chú
A	B	C	1	2	3=2/1	4
<b>I</b>	<b>Giá trị sản xuất (giá cố định 94)</b>	Triệu đồng	<b>35.000</b>	<b>40.500</b>	<b>115,7</b>	
1	Vận tải hành khách	"	25.000	28.500	114,0	
2	Vận tải hàng hoá	"	10.000	12.000	120,0	
<b>II</b>	<b>Sản phẩm chủ yếu</b>					
1	Vận tải hàng hoá					
	- Khối lượng hàng hoá vận chuyển	1.000 tấn	900	1.000	111,1	
	- Khối lượng hàng hoá luân chuyển	1.000 T.km	24.977	27.474	110,0	
2	Vận tải hành khách					
	- Khối lượng hành khách vận chuyển	1.000 hành khách	257	279	108,6	
	- Khối lượng hành khách luân chuyển	1.000hk.km	6.876	7.623	110,9	


*Handwritten signature*

**Biểu 6: CHỈ TIÊU HƯỚNG DẪN VỀ XÃ HỘI - LAO ĐỘNG GIẢI QUYẾT VIỆC LÀM**

(Kèm theo Quyết định số: 37/2011/QĐ-UBND ngày 9 tháng 12 năm 2011 của UBND tỉnh Lai Châu)

TT	Chỉ tiêu	Đơn vị tính	Ước TH 2011	Kế hoạch năm 2012							KH 2012/ Ước TH 2011 (%)	Ghi chú		
				Tổng số	Theo huyện, thị									
					Thị xã Lai Châu	Huyện Tam Đường	Huyện Phong Thổ	Huyện Sìn Hồ	Huyện Mường Tè	Huyện Tân Uyên			Huyện Than Uyên	
A	B	C	1	2	3	4	5	6	7	8	9	10=2/1	11	
1	<b>Xoá đói giảm nghèo</b>													
	- Tổng số hộ	Hộ	78.302	80.651	8.664	10.166	14.026	15.325	10.358	9.983	12.129	103,0		
	- Số hộ đói nghèo	"	32.720	29.700	370	3.670	6.070	6.580	5.200	3.630	4.180	90,8		
	- Tỷ lệ hộ nghèo	%	41,8	36,8	4,27	36,10	43,28	42,94	50,20	36,36	34,46			
	- Tỷ lệ giảm hộ nghèo	"	5,0	5,0	0,54	4,40	5,30	5,22	6,16	4,44	4,20			
2	<b>Cung cấp các dịch vụ cơ sở hạ tầng thiết yếu cho các xã đặc biệt khó khăn và người nghèo</b>													
	Tổng số xã toàn tỉnh	xã	98	103	5	14	18	25	19	10	12	105,1		
	- Tổng số xã đặc biệt khó khăn (theo tiêu chuẩn chương trình 135)	"	76	76	1	11	15	20	16	6	7	100,0		
	- Số xã có đường ô tô đến trung tâm xã	"	97	102	5	14	18	25	18	10	12	105,2		
	Tỷ lệ % trên tổng số xã	%	99,0	99,0	100	100	100	100	95	100	100			
	- Tỷ lệ bán có đường xe máy đi lại thuận lợi	"	71,7	74,0	100,0	77,0	61,0	66,0	51,0	97,0	92,0			
	- Số xã có đường ô tô đi được quanh năm	xã	80	90	5	14	14	21	15	9	12	112,5		
	- Số xã có điện lưới quốc gia	"	86	91	5	14	18	24	13	7	10	105,8		
	- Tỷ lệ số hộ được sử dụng điện lưới quốc gia	%	80	81	100	94	91	82	50	73	77	101,3		

TT	Chi tiêu	Kế hoạch năm 2012										KH 2012/ Ước TH 2011 (%)	Ghi chú
		Tổng số	Theo huyện, thị							Huyện Thân Úyên			
			Thị xã Lai Châu	Huyện Tam Đường	Huyện Phong Thổ	Huyện Sìn Hồ	Huyện Mường Tè	Huyện Tân Úyên					
A	B	C	1	2	3	4	5	6	7	8	9	10=2/1	11
3	<b>Triển khai xây dựng nông thôn mới</b>												
	- Quy hoạch xây dựng nông thôn mới (lũy kế)	xã	63	93									
	<i>Trong đó: Thực hiện mới</i>	"	63	30	-	8	13	9	-	-	-		
	- Triển khai xây dựng nông thôn mới	"	7	93	2	13	17	24	17	9	11	1.329	
4	<b>Lao động việc làm</b>												
	- Tổng số người trong độ tuổi lao động	Người	224.439	235.121	18.177	29.747	41.489	48.762	31.874	29.117	35.954	104,8	
	- Số lao động chia theo khu vực												
	+ Lao động thành thị	Người	32.143	34.093	13.705	3.597	2.580	2.569	2.908	5.321	3.413	106,1	
	+ Lao động nông thôn	"	192.296	201.028	4.472	26.150	38.909	46.193	28.966	23.796	32.541	104,5	
	- Số người trong độ tuổi có khả năng lao động	"	208.728	218.662	16.904	27.665	38.585	45.349	29.643	27.079	33.437	104,8	
	- Số lao động được đào tạo trong năm	"	6.600	6.650	700	800	1.050	1.100	1.000	900	1.100	100,8	
	+ Lao động nữ	"	2.570	3.250	340	400	550	550	530	330	550	126,5	
	+ Đào tạo nghề	"	5.620	5.650								100,5	
	<i>Trong đó:</i>												
	* Trình độ trung cấp nghề	Người	120	150								125,0	
	* Trình độ sơ cấp nghề và dạy nghề thường xuyên (dưới 3 tháng)	"	5.500	5.500	300	720	960	1.000	900	690	930	100,0	



TT	Chỉ tiêu	Đơn vị tính	Ước TH 2011	Kế hoạch năm 2012							Ước TH 2011 (%)	Ghi chú	
				Tổng số	Theo huyện, thị								
					Thị xã Lai Châu	Huyện Tam Đường	Huyện Phong Thổ	Huyện Sìn Hồ	Huyện Mường Tè	Huyện Tân Uyên			Huyện Than Uyên
A	B	C	1	2	3	4	5	6	7	8	9	10=2/1	11
	- Tỷ lệ lao động được đào tạo so với tổng số lao động có khả năng lao động	%	32,5	34,1	79,8	33,1	26,2	23,4	25,6	25,3	25,8	104,9	
	- Số LĐ được tạo việc làm mới trong năm	Người	5.500	6.000	670	820	920	950	900	760	980	109,1	
	<i>Trong đó: Lao động nữ</i>	"	2.570	2.930	350	400	450	500	400	350	480	114,0	
	- Số hộ được vay vốn tạo việc làm	Hộ	850	850	190	110	120	120	130	100	80	100,0	
	- Số lao động chưa có việc làm ổn định	Người	5.500	5.500	350	700	950	1.200	800	650	850	100,0	
	- Tỷ lệ lao động thất nghiệp khu vực thành thị	%	2,8	2,8								100,0	
	- Tỷ lệ lao động nữ thất nghiệp khu vực thành thị	"	1,7	1,7								100,0	
	- Tỷ lệ thời gian làm việc được sử dụng của lao động ở khu vực nông thôn	"	78	78								100,0	
	<i>Trong đó: Tỷ lệ lao động nữ</i>	"		78									
	- Số lao động xuất khẩu trong năm	Người	40	200	20	30	30	30	30	30	30	500	
5	<b>Trật tự an toàn xã hội</b>												
	- Số người lạm dụng ma túy	Người	2.750	2.651	200	420	506	485	523	189	328	96,4	
	- Số lượt người được tổ chức cai nghiện ma túy	Lượt người	1.000	1.000	95	110	110	115	110	100	110	100,0	
	<i>Trong đó:</i>												
	+ Cai tại trung tâm 05 - 06	Lượt người	50	80	15	10	10	15	10	10	10	160,0	

TT	Chi tiêu	Đơn vị Ước TH 2011	Kế hoạch năm 2012										KH 2012/ Ước TH 2011 (%)	Ghi chú
			Tổng số	Theo huyện, thị							Huyện Thân Uyên			
				Thị xã Lai Châu	Huyện Tam Đường	Huyện Phong Thổ	Huyện Sìn Hồ	Huyện Mường Tè	Huyện Tân Uyên					
A	B	C	1	2	3	4	5	6	7	8	9	10=2/1	11	
	+ Cai tại các T.T chữa bệnh, GD và LDXH	"	250	350	50	50	50	50	50	50	50	140,0		
	+ Cai tại cộng đồng	"	450	320	30	50	50	50	50	40	50	71,1		
	+ Cai tại trại tam giác Công an tỉnh	"	150	150										
	+ Cai tại bộ chỉ huy bộ đội biên phòng tỉnh	"	100	100								100,0		
6	Xã, phường đạt tiêu chuẩn xã, phường phù hợp với trẻ em													
	- Xã, phường đạt tiêu chuẩn xã, phường phù hợp với trẻ em (lũy kế)	xã	10	21	4	3	3	4	2	2	3	210,0		


*Handwritten signature or mark.*

**Biểu 7: CHỈ TIÊU HƯỚNG DẪN VỀ PHÁT TRIỂN DÂN SỐ - GIA ĐÌNH VÀ TRẺ EM**

(Kèm theo Quyết định số: 37/2011/QĐ-UBND ngày 9 tháng 12 năm 2011 của UBND tỉnh Lai Châu)

STT	Chỉ tiêu	Đơn vị tính	Ước TH 2011	Kế hoạch năm 2012									KH 2012/ước TH 2011 (%)	Ghi chú
				Tổng số	Theo huyện, thị						Huyện Tân Uyên	Huyện Than Uyên		
					Thị xã Lai Châu	Huyện Tam Đường	Huyện Phong Thổ	Huyện Sìn Hồ	Huyện Mường Tè	Huyện Tân Uyên				
A	B	C	1	2	3	4	5	6	7	8	9	10=2/1		
<b>1</b>	<b>Dân số</b>													
	- Dân số trung bình	Người	393.752	405.349	30.808	51.288	72.156	84.481	54.954	50.202	61.460	102,9		
	<i>Trong đó:</i>													
	+ Dân số thành thị	Người	56.391	58.389	23.228	6.201	4.487	4.451	5.013	9.174	5.835	103,5		
	+ Dân số nông thôn	"	337.361	346.960	7.580	45.087	67.669	80.030	49.941	41.028	55.625	102,8		
	- Tỷ lệ tăng dân số	%	2,96	2,95	4,82	3,17	2,69	3,08	2,87	2,22	2,62	99,7		
	- Tỷ lệ giảm sinh	‰	0,53	0,45	0,3	0,3	0,3	0,6	0,6	0,3	0,6	84,9		
	- Tỷ lệ tăng dân số tự nhiên	‰	23,4	23,0	19,6	22,9	21,4	24,3	24,1	23,5	23,7	98,3		
<b>2</b>	<b>Kế hoạch hoá gia đình</b>													
	- Tỷ lệ các cặp vợ chồng thực hiện các biện pháp tránh thai	%	63,2	65,2	66,0	68,0	65,0	63,0	64,0	65,0	67,0	103,2		
	- Tỷ lệ các bà mẹ sinh con thứ 3 trở lên so với tổng số bà mẹ sinh con trong năm	"	21,30	20,1	5,0	22,0	25,0	19,0	26,0	22,0	15,0	94,4		

STT	Chi tiêu	Kế hoạch năm 2012										KH 2012/ước TH 2011 (%)	Ghi chú
		Tổng số	Theo huyện, thị						Huyện Thân Uyên				
			Thị xã Lai Châu	Huyện Tam Đường	Huyện Phong Thổ	Huyện Sìn Hồ	Huyện Mường Tè	Huyện Tân Uyên					
A	B	1	2	3	4	5	6	7	8	9	10=2/1		
	- Số CB làm công tác Dân số-GD&TE	1.374	1.391	86	182	224	309	212	169	193	101,2		
	<i>Trong đó:</i>												
	+ Số cán bộ tuyển tỉnh	16	16								100,0		
	+ Số cán bộ chuyên trách tuyển huyện, thị	42	42	6	6	6	6	6	6	6	100,0		
	+ Cán bộ chuyên trách tại xã, phường, thị trấn	98	103	5	14	18	25	19	10	12	105,1		
	+ Số cộng tác viên dân số thôn, bản	1.218	1.230	75	162	200	278	187	153	175	101,0		




*Handwritten signature or mark.*

**Biểu 8: CHỈ TIÊU HƯỚNG DẪN VỀ PHÁT TRIỂN SỰ NGHIỆP Y TẾ**  
(Kèm theo Quyết định số: 37/2011/QĐ-UBND ngày 9 tháng 12 năm 2011 của UBND tỉnh Lai Châu)

STT	Chỉ tiêu	Đơn vị	Ước TH 2011	Kế hoạch năm 2012								KH 2012/ước TH 2011 (%)	Ghi chú
				Tổng số	Theo huyện, thị								
					Thị xã Lai Châu	Huyện Tam Đường	Huyện Phong Thổ	Huyện Sìn Hồ	Huyện Mường Tè	Huyện Tân Uyên	Huyện Than Uyên		
A	B	C	1	2	3	4	5	6	7	8	9	10=2/1	11
<b>I</b>	<b>Cơ sở cung cấp dịch vụ y tế, BVSK</b>												
1	Tổng số giường bệnh toàn tỉnh	Giường	980	1.220	20	80	110	170	160	100	140	124,5	
	- Giường bệnh tuyến tỉnh	"	400	440								110,0	
	- Giường bệnh tuyến huyện, thị	"	580	780	20	80	110	170	160	100	140	134,5	
	+ Giường bệnh tại Bệnh viện huyện	"	440	630	20	80	80	130	130	70	120	143,2	
	+ Giường PKĐKKV	"	140	150			30	40	30	30	20	107,1	
2	Số giường bệnh/10.000 dân	"	24,9	30,10	6,5	15,6	15,2	20,1	29,1	19,9	22,8	120,9	
3	Trạm y tế xã, phường, thị trấn	Trạm	98	103	5	14	18	25	19	10	12	105,1	
	Trong đó:												
	+ Tỷ lệ trạm y tế xã, phường, thị trấn có có nữ hộ sinh hoặc y sỹ sản nhi	%	93,9	94,2	100	100	100	88,0	84,2	100	100	100,3	
	+ Tỷ lệ trạm y tế xã, phường, thị trấn được xây dựng theo tiêu chí quốc gia về y tế xã	"	31,6	39,8	80,0	42,9	38,9	36,0	31,6	40,0	41,7	125,9	
4	Tỷ lệ xã, phường, thị trấn có bác sỹ	"	11,2	19,4	20,0	21,4	16,7	20,0	21,1	20,0	16,7		
5	Tỷ lệ xã, phường thị trấn đạt tiêu chí quốc gia về y tế xã	"	31,6	38,8	80,0	42,9	38,9	36,0	26,3	40,0	41,7		
6	Bệnh viện tuyến tỉnh	BV	3	3								100,0	

STT	Chỉ tiêu	Đơn vị	Ước TH 2011	Kế hoạch năm 2012							KH 2012/ước TH 2011 (%)	Ghi chú	
				Tổng số	Theo huyện, thị								
					Thị xã Lai Châu	Huyện Tam Đường	Huyện Phong Thổ	Huyện Sìn Hồ	Huyện Mường Tè	Huyện Tân Uyên			Huyện Than Uyên
A	B	C	1	2	3	4	5	6	7	8	9	10=2/1	11
7	Bệnh viện tuyến huyện	"	7	9	1	1	1	2	2	1	1	128,6	
8	Trung tâm y tế dự phòng thị xã	TT	2	2	1					1		100,0	
9	Phòng khám đa khoa khu vực	PK	14	15			3	4	3	3	2	107,1	
10	Đội y tế dự phòng	Đội	7	9	1	1	1	2	2	1	1		
<b>II</b>	<b>Mục tiêu chỉ tiêu hoạt động:</b>												
1	Tỷ suất chết TE dưới 1 tuổi	%	36,1	35,9	8,8	41,8	39,7	42,7	43,8	37,8	36,8	95,0	
2	Tỷ suất chết TE dưới 5 tuổi	%	58,0	56,5	24,0	56,0	60,5	68,8	66,2	62,1	57,8		
3	Tỷ lệ suy dinh dưỡng của trẻ em dưới 5 tuổi	%	26,9	26,0	16,0	29,5	28,5	29,5	29,5	25,5	23,5		
4	Tỷ suất chết mẹ/100.000 trẻ đẻ sống	1/100.000	95,0	90,2	42,0	75,0	142,0	102,0	110,0	75,8	84,9	95,0	
5	Tỷ lệ TE < 1 tuổi tiêm đủ 8 loại Vaccin	%	91,2	92,8	95,8	92,8	93,5	91,2	90,3	92,5	93,4	101,8	
6	Tỷ lệ trẻ sinh < 2.500 gam	"	5,9	5,8	3,4	4,2	6,0	7,1	7,0	6,3	6,3	97,6	
7	Tỷ lệ phụ nữ có thai được khám thai đủ 3 lần	"	50,0	50,4	75,0	50,0	46,0	40,0	40,0	50,0	52,0	100,9	
8	Tỷ lệ phụ nữ có thai được tiêm phòng uốn ván	"	87,0	87,6	97,4	87,1	87,1	85,0	81,5	86,7	88,5	100,7	
9	Số dân được bảo vệ phòng chống sốt rét	Nghìn người	310	250,0	9,5	20,0	34,0	78,0	51,0	21,0	32,0	80,6	
10	Tỷ suất mắc các bệnh xã hội												
	- Uốn ván	1/100.000	0,26	0,25								96,2	
	- Sốt rét	%	7,57	7,01	3,80	4,30	5,30	12,50	16,50	3,19	3,50	92,6	
	- Lao	1/100.000	51,1	50,1	50,5	54,0	31,0	53,0	69,0	63,0	30,0	98,0	
	- HIV/ AIDS	%	0,40	0,42	0,87	0,70	0,38	0,28	0,36	0,42	0,27	105,0	



STT	Chỉ tiêu	Đơn vị	Ước TH 2011	Kế hoạch năm 2012								KH 2012/ước TH 2011 (%)	Ghi chú
				Tổng số	Theo huyện, thị								
					Thị xã Lai Châu	Huyện Tam Đường	Huyện Phong Thổ	Huyện Sìn Hồ	Huyện Mường Tè	Huyện Tân Uyên	Huyện Than Uyên		
A	B	C	1	2	3	4	5	6	7	8	9	10=2/1	11
11	Số lượt bệnh nhân được điều trị bệnh sốt rét	Bệnh nhân	29.650	26.635	590	1.480	2.020	4.700	3.900	1.060	1.990	89,8	
12	Tỷ lệ bệnh nhân được điều trị khỏi bệnh lao	%	70,1	71,0	80,0	71,0	60,4	70,2	70,5	72,5	72,5	101,3	
13	Tỷ lệ chết so với mắc các bệnh xã hội	%											
	- <i>Uốn ván:</i>	"											
	- <i>Lao:</i>	"	4,0	3,8								95,0	
	- <i>HIV/ AIDS</i>	"	25,0	25,7								102,8	
14	Tỷ lệ bấu củ chung	"	4,86	4,83	4,65	4,65	5,08	4,68	5,15	4,84	4,78	99,4	
15	Tỷ lệ mắc các bệnh có tiêm chủng	%	0,14	0,13	0,01	0,01	0,01	0,04	0,02	0,06	0,75	91,8	
16	Thuốc tiêu dùng B/Q đầu người / năm	Ng. đồng	250	280								112,0	
17	Số xã được triển khai dự án bảo vệ sức khoẻ tâm thần cộng đồng	Xã	86	103	5	14	18	25	19	10	12	119,8	
18	Số bệnh nhân tâm thần được chữa ổn định	Bệnh nhân	485	561	55	70	90	105	65	40	105	115,7	
19	Số người được khám để phát hiện bệnh phong	Ng. người	95	110	8	13	16	13	11	11	13	115,8	
20	Tỷ lệ không chế tối đa dân mắc ngộ độc thực phẩm trên 10.000 dân	1% dân mắc/100.000 dân	4	4								100,0	
III	Đào tạo												
1	Đào tạo y tá thôn, bản	Người	120	90			30	30	30			75,0	
2	Bác sỹ CKI ,II, thực sỹ	"	13	31	17	1	3	4	3	1	2	238,5	
3	Bác sỹ vùng II, III	"	49	49	5	5	5	14	9		11	100,0	

STT	Chỉ tiêu	Đơn vị	Ước TH 2011	Kế hoạch năm 2012							KH 2012/ước TH 2011 (%)	Ghi chú	
				Tổng số	Theo huyện, thị								
					Thị xã Lai Châu	Huyện Tam Đường	Huyện Phong Thổ	Huyện Sìn Hồ	Huyện Mường Tè	Huyện Tân Uyên			Huyện Than Uyên
A	B	C	1	2	3	4	5	6	7	8	9	10=2/1	11
4	Đại học Y, dược, y tế cộng đồng	"	315	381	198	37	34	25	30	23	34	121,0	
5	Trung cấp Y	"	100	200	20	30	30	30	30	30	30	200,0	
<b>VI</b>	<b>Tổng số cán bộ toàn ngành y tế (Bao gồm cả dân số)</b>												
1	Tổng số bác sỹ	Bác sỹ	191	242	151	15	16	15	23	13	9	126,7	
	- Số bác sỹ/10.000 dân	"	4,85	5,97	49,01	2,92	2,22	1,78	4,19	2,59	1,46	123,1	
2	Tuyển tinh	Người	1.092	1154								105,7	
3	Tuyển huyện	"	1.273	1.387	100	170	212	210	196	241	258	109,0	
4	Tuyển xã	"	686	721	35	98	126	182	126	70	84	105,1	
5	Nhân viên y tế thôn bản	"	1.075	1.100	26	154	190	257	168	142	163	102,3	




*Handwritten signature or mark.*

**Biểu 9: CHỈ TIÊU HƯỚNG DẪN VỀ PHÁT TRIỂN GIÁO DỤC & ĐÀO TẠO**  
(Kèm theo Quyết định số: 37/2011/QĐ-UBND ngày 9 tháng 12 năm 2011 của UBND tỉnh Lai Châu)

STT	Chỉ tiêu	Đ.vị tính	Ước TH 2011	Kế hoạch năm 2012							KH 2012/ước TH2011 (%)	Ghi chú	
				Tổng số	Theo huyện, thị								
					Thị xã Lai Châu	Huyện Tam Đường	Huyện Phong Thổ	Huyện Sìn Hồ	Huyện Mường Tè	Huyện Tân Uyên			Huyện Than Uyên
<b>A</b>	<b>B</b>	<b>C</b>	<b>1</b>	<b>2</b>	<b>3</b>	<b>4</b>	<b>5</b>	<b>6</b>	<b>7</b>	<b>8</b>	<b>9</b>	<b>10=2/1</b>	<b>11</b>
<b>A</b>	<b>Giáo dục</b>												
<b>I</b>	<b>Tổng số học sinh có mặt đầu năm học</b>	Cháu	112.475	116.654	8.935	16.513	19.302	23.132	16.931	14.742	17.099	103,7	
<b>1</b>	<b>Hệ mầm non</b>	Cháu	31.416	32.429	2.890	4.380	5.502	6.571	4.618	4.085	4.383	103,2	
	- Số cháu vào nhà trẻ	Cháu	2.916	3.131	564	560	305	697	600	208	197	107,4	
	- Số học sinh mẫu giáo	H/ sinh	28.500	29.298	2.326	3.820	5.197	5.874	4.018	3.877	4.186	102,8	
<b>2</b>	<b>Hệ phổ thông</b>	H/ sinh	78.296	81.076	5.757	11.819	13.266	15.832	11.770	10.359	12.273	103,6	
	Tr. đ.ó: Trường PT DTNT trong tỉnh	"	2.205	2.500	400	250	250	250	850	250	250	113,4	
	Trường PTDT bán trú Tiểu học	"	1.953	2.573	100	605	363	320	500	600	85	207,3	
	Trường PTDT bán trú THCS	"	8.373	9.352	70	530	1.930	2.134	2.573	965	1.150	148,4	
	- Chia theo bậc học	"											
	+ Phổ thông Tiểu học	"	45.551	46.721	2.450	6.094	8.715	9.720	6.607	6.283	6.852	102,6	
	+ Phổ thông Trung học cơ sở	"	26.395	27.406	1.645	5.214	3.652	5.336	4.127	3.450	3.982	103,8	
	+ Trung học Phổ thông	"	6.350	6.949	1.662	511	899	776	1.036	626	1.439	109,4	
<b>3</b>	<b>Hệ bổ túc văn hoá</b>	H/ sinh	2.763	3.149	288	314	534	729	543	298	443	114,0	
	- XMC và sau XMC	"	405	600		50	200	200	50	50	50	148,1	


STT	Chỉ tiêu	Ước TH 2011	Kế hoạch năm 2012							KH 2012/ước TH2011 (%)	Ghi chú	
			Tổng số	Theo huyện, thị								
				Thị xã Lai Châu	Huyện Tam Đường	Huyện Phong Thổ	Huyện Sìn Hồ	Huyện Mường Tè	Huyện Tân Uyên			Huyện Than Uyên
	- Phổ cập THCS	296	373	-	70	148	100	55	-	-	126,0	
	- Học viên tại các TTGD TX	2.062	2.176	288	194	186	429	438	248	393	105,5	
<b>II</b>	<b>Tổng số học sinh là dân tộc thiểu số</b>	<b>96.903</b>	<b>100.707</b>	<b>3.218</b>	<b>13.132</b>	<b>19.391</b>	<b>21.415</b>	<b>15.809</b>	<b>12.645</b>	<b>15.097</b>	<b>103,9</b>	
	<i>Chia ra:</i>											
	+ Mẫu giáo	26.442	27.055	745	3.702	5.020	6.031	4.194	3.534	3.829	102,3	
	+ Tiểu học	41.832	42.889	846	5.549	8.690	9.355	6.416	5.768	6.265	102,5	
	+ Trung học sơ sở	24.115	25.698	702	3.554	4.981	5.344	4.164	3.085	3.868	106,6	
	+ Trung học phổ thông	4.514	5.065	925	327	700	685	1.035	258	1.135	112,2	
<b>III</b>	<b>Tỷ lệ học sinh đi học đúng độ tuổi</b>											
	+ Trẻ em trong độ tuổi đi học mẫu giáo	90,6	92,5	99,2	97,4	91,7	90,4	89,6	89,6	89,9	102,2	
	+ Tiểu học	93,9	94,4	98,5	93,5	92,5	91,5	92,5	95,5	96,5	100,5	
	+ Trung học sơ sở	90,4	91,2	96,4	94,6	86,5	83,6	83,2	97,4	96,9	100,9	
	+ Trung học phổ thông	72,5	73,4	86,9	68,3	75,7	73,8	61,2	72,5	75,2	101,2	
<b>IV</b>	<b>Hướng nghiệp dạy nghề cho h/sinh PT</b>	<b>2.781</b>	<b>2.787</b>	<b>593</b>	<b>283</b>	<b>394</b>	<b>272</b>	<b>377</b>	<b>215</b>	<b>653</b>	<b>100,2</b>	
<b>V</b>	<b>Xoá mù chữ và phổ cập giáo dục</b>											
1	Đạt chuẩn Quốc gia về phổ cập giáo dục mẫu giáo 5 tuổi (Lũy kế)	17	42	5	9	4	8	4	5	7	247,1	
2	Duy trì và nâng cao phổ cập giáo dục tiểu học - CMC	98	103	5	14	18	25	19	10	12	105,1	



*Handwritten signature or mark.*

STT	Chỉ tiêu	Đ.vị tính	Ước TH 2011	Kế hoạch năm 2012							KH 2012/ước TH2011 (%)	Ghi chú	
				Tổng số	Theo huyện, thị								
					Thị xã Lai Châu	Huyện Tam Đường	Huyện Phong Thổ	Huyện Sìn Hồ	Huyện Mường Tè	Huyện Tân Uyên			Huyện Than Uyên
3	Giữ vững và nâng cao chất lượng phổ cập giáo dục tiểu học đúng độ tuổi, phổ cập giáo dục THCS	"	98	103	5	14	18	25	19	10	12	105,1	
<b>VI</b>	<b>Số trường đạt chuẩn quốc gia</b>	Trường	<b>31</b>	<b>37</b>	<b>8</b>	<b>10</b>	<b>2</b>	<b>3</b>	<b>3</b>	<b>4</b>	<b>7</b>	<b>119,4</b>	
	Tỷ lệ trường đạt chuẩn quốc gia	%	7,6	8,8	26,6	20,8	2,9	3,5	3,8	8,3	8,9	116,2	
<b>VII</b>	<b>Tổng số giáo viên</b>	Người	<b>9.142</b>	<b>9.574</b>	<b>732</b>	<b>1.225</b>	<b>1.615</b>	<b>1.957</b>	<b>1.636</b>	<b>1.065</b>	<b>1.344</b>	<b>104,7</b>	
	Trong đó: Tỷ lệ giáo viên đạt chuẩn	%	97,7	98,4	99,2	98,8	97,7	98,6	98,1	98,4	98,6	100,7	
	- Cấp mầm non	Người	2.135	2.401	270	343	340	459	402	264	323	112,5	
	Trong đó: Tỷ lệ giáo viên đạt chuẩn	%	100,0	100,0	100,0	100,0	100,0	100,0	100,0	100,0	100,0	100,0	
	- Cấp Tiểu học	Người	4.276	4.344	163	529	832	977	780	508	555	101,6	
	Trong đó: Tỷ lệ giáo viên đạt chuẩn	%	99,4	99,7	100,0	100,0	99,9	99,9	100,0	98,5	99,4	100,2	
	- Cấp THCS	Người	2.110	2.150	144	286	355	445	360	230	330	101,9	
	Trong đó: Tỷ lệ giáo viên đạt chuẩn	%	94,5	96,6	99,0	98,0	94,4	97,0	93,0	97,0	98,0	102,3	
	- Cấp THPT	Người	621	679	155	67	88	76	94	63	136	109,3	
	Trong đó: Tỷ lệ giáo viên đạt chuẩn	%	89,4	90,0	97,0	86,3	82,1	82,7	93,0	95,5	93,5	100,7	
<b>VIII</b>	<b>Cơ sở vật chất trường học</b>	Trường	<b>409</b>	<b>419</b>	<b>31</b>	<b>47</b>	<b>70</b>	<b>89</b>	<b>75</b>	<b>50</b>	<b>57</b>	<b>102,7</b>	
	Trong đó: Trường phổ thông DTNT tỉnh, huyện	"	8	9	1	1	1	1	3	1	1	112,5	
	Trường PTDT bán trú Tiểu học	H/ sinh	9	21	1	4	2	3	5	1	5	233,3	
	Trường PTDT bán trú THCS	"	38	53	1	2	9	12	20	4	5	139,5	

STT	Chỉ tiêu	Ước TH 2011	Kế hoạch năm 2012								KH 2012/ước TH2011 (%)	Ghi chú
			Tổng số	Theo huyện, thị								
				Thị xã Lai Châu	Huyện Tam Đường	Huyện Phong Thổ	Huyện Sìn Hồ	Huyện Mường Tè	Huyện Tân Uyên	Huyện Than Uyên		
	- Trường mầm non	130	134	12	14	21	27	26	16	18	103,1	
	- Trường phổ thông tiểu học	138	139	8	15	25	31	24	18	18	100,7	
	- Trường phổ thông cơ sở (cấp 1; 2)	6	6	-	-	-	-	5	-	1	100,0	
	- Trường trung học cơ sở (cấp 2)	110	114	6	16	20	27	16	13	16	103,6	
	- Trường trung học phổ thông (cấp 3)	18	19	4	1	3	3	3	2	3	111,8	
	- Trung tâm giáo dục thường xuyên	7	7	1	1	1	1	1	1	1	100,0	
<b>IX</b>	<b>- Tổng số phòng học</b>	<b>5.692</b>	<b>6.065</b>	<b>434</b>	<b>704</b>	<b>1.032</b>	<b>1.148</b>	<b>1.150</b>	<b>745</b>	<b>852</b>	<b>106,6</b>	
	<i>Tr.đó: Tỷ lệ kiên cố hóa, bán kiên cố</i>	73,2	75,9	98,9	91,2	75,2	70,3	75,6	67,2	67,8	103,7	
	+ Cấp mầm non	1.431	1.582	115	180	235	395	264	186	207	110,6	
	<i>Tr.đó: Tỷ lệ kiên cố hóa, bán kiên cố</i>	57,1	64,1	96,0	75,4	55,0	62,0	71,3	50,0	54,5	112,3	
	+ Cấp Tiểu học	2.988	3.101	126	341	592	570	671	398	403	103,8	
	<i>Tr.đó: Tỷ lệ kiên cố hóa, bán kiên cố</i>	72,5	73,9	100,0	95,0	76,1	69,2	72,5	66,3	61,0	101,9	
	+ Cấp THCS	970	1.029	96	152	157	154	179	115	176	106,1	
	<i>Tr.đó: Tỷ lệ kiên cố hóa, bán kiên cố</i>	90,6	92,1	100,0	99,5	94,7	90,0	88,4	85,0	87,0	101,6	
	+ Cấp THPT	252	282	75	27	40	21	26	34	59	111,9	
	<i>Tr.đó: Tỷ lệ kiên cố hóa, bán kiên cố</i>	100	100	100	100	100	100	100	100	100	100	
	+ Các Trung tâm GDTC	51	71	22	4	8	8	10	12	7	139,2	



*Handwritten signature or mark.*




**Biểu 10: CHỈ TIÊU HƯỚNG DẪN VỀ PHÁT TRIỂN VĂN HÓA THÔNG TIN, THỂ DỤC THỂ THAO**

(Kèm theo Quyết định số: 37/2011/QĐ-UBND ngày 9 tháng 12 năm 2011 của UBND tỉnh Lai Châu)

TT	Chỉ tiêu	Đơn vị	Ước TH 2011	Kế hoạch năm 2012										KH 2012/Ước TH 2011(%)	Ghi chú
				Tổng số	Theo huyện, thị							Huyện Tân Uyên	Huyện Thuận Uyên		
					Thị xã Lai Châu	Huyện Tam Đường	Huyện Phong Thổ	Huyện Sìn Hồ	Huyện Mường Tè	Huyện Tân Uyên	Huyện Thuận Uyên				
A	B	C	1	2	3	4	5	6	7	8	9	10=2/1	11		
A	VĂN HÓA - THÔNG TIN														
I	Mục tiêu chỉ tiêu hoạt động														
1	Điện ảnh														
	- Tổng số buổi hoạt động nhà nước tài trợ	Buổi	1.500	1.500	190	207	272	310	217	147	157	100,0			
	<i>Trong đó:</i>														
	+ Số buổi chiếu vùng III	Buổi	1.300	1.320	40	202	267	305	212	142	152	101,5			
	+ Số buổi chiếu phục vụ chính trị	Buổi	200	180	150	5	5	5	5	5	5	90,0			
	- Số lượt người xem chiếu bóng trong năm	1000 lượt	400	350	35	43	59	70	48	41	54	87,5			
2	Nghệ thuật biểu diễn														
	- Số đơn vị nghệ thuật chuyên nghiệp	Đơn vị	1	1								100,0			
	- Số buổi biểu diễn	Buổi	90	90	20	13	13	12	13	9	10	100,0			
	<i>Trong đó: Biểu diễn phục vụ vùng cao</i>	Buổi	60	60		11	11	10	11	8	9	100,0			
3	Văn hoá thông tin cơ sở														
	- Tổng số đội thông tin lưu động	Đội	8	8	2	1	1	1	1	1	1	100,0			
	- Số buổi hoạt động	Buổi	490	497	43	72	60	93	101	73	55	101,4			
	<i>Trong đó:</i>														

TT	Chỉ tiêu	Đơn vị tính	Ước TH 2011	Kế hoạch năm 2012											KH 2012/Ước TH 2011(%)	Ghi chú
				Tổng số	Theo huyện, thị							Huyện Tân Uyên	Huyện Uyên			
					Thị xã Lai Châu	Huyện Tam Đường	Huyện Phong Thổ	Huyện Sìn Hồ	Huyện Mường Tè	Huyện Tân Uyên	Huyện Uyên					
A	B	C	1	2	3	4	5	6	7	8	9	10=2/1	11			
	+ Đội TTLĐ tỉnh	Buổi	60	60	8	10	10	8	11	8	5	100,0				
	+ Các huyện, thị	Buổi	430	437	35	62	50	85	90	65	50	101,6				
	- Số bản, làng đăng ký tiêu chuẩn VH trong năm	Bản, làng	656	628	68	85	86	96	112	92	89	95,7				
	<i>Trong đó: Số bản, làng được công nhận trong năm</i>	<i>Bản, làng</i>	<i>589</i>	<i>621</i>	<i>67</i>	<i>84</i>	<i>85</i>	<i>95</i>	<i>111</i>	<i>91</i>	<i>88</i>	<i>105,4</i>				
	- Số hộ đăng ký tiêu chuẩn gia đình VH mới	Hộ	54.714	54.718	5.919	5.986	8.935	11.220	6.895	6.948	8.815	102,5				
	Trong đó: Số hộ được công nhận	Hộ	49.519	54.090	5.900	5.912	8.830	11.100	6.795	6.848	8.705	111,0				
	- Tỷ lệ hộ, gia đình đạt tiêu chuẩn văn hóa	%	67	67,4	80	65,0	55,0	65,0	67,0	70,0	70,0	100,6				
	- Tỷ lệ số thôn, bản, khu phố đạt tiêu chuẩn văn hóa	%	53	54,3	67,0	55,0	53,0	50,0	55,0	50,0	50,0	102,4				
	- Tỷ lệ cơ quan, đơn vị, trường học đạt tiêu chuẩn văn hóa	%	70	77,6	83,0	76,0	76,0	75,0	76,0	78,0	79,0	110,8				
<b>4</b>	<b>Thư viện</b>															
	- Số sách mới	Bản	9.364	10.545								112,6				
	<i>Trong đó:</i>															
	+ Thư viện tỉnh	Bản	4.528	4.980								110,0				
	+ Thư viện huyện, thị	Bản	4.836	5.565	795	795	795	795	795	795	795	115,1				
	- Tổng số sách có trong thư viện	Bản	70.042	80.587	2.666	9.788	3.274	5.407	7.881	2.195	4.346	115,1				
	<i>Trong đó:</i>															
	+ Thư viện tỉnh	Bản	37.328	45.030								120,6				


TT	Chỉ tiêu	Đơn vị tính	Ước TH 2011	Kế hoạch năm 2012							KH 2012/Ước TH 2011(%)	Ghi chú	
				Tổng số	Theo huyện, thị								
					Thị xã Lai Châu	Huyện Tam Đường	Huyện Phong Thổ	Huyện Sìn Hồ	Huyện Mường Tè	Huyện Tân Uyên			Huyện Than Uyên
A	B	C	1	2	3	4	5	6	7	8	9	10=2/1	11
	+ Thư viện huyện, thị	Bản	32.714	35.557	2.666	9.788	3.274	5.407	7.881	2.195	4.346	108,7	
	- Tổng số lượt người đọc trong năm	Lượt	25.000	26.722	3.500		5.800	2.300	6.500		8.622	106,9	
5	<b>Bảo tồn, bảo tàng</b>												
	- Số hiện vật có đến cuối năm	Hiện vật	2.106	2.226								105,7	
	Trong đó: Sưu tầm mới	Hiện vật	210	120								57,1	
	- Số di tích đã được xếp hạng	Di tích	17	18	2	2	6	3	2	1	2	105,9	
6	<b>Số xã, phường có nhà văn hóa, thư viện</b>	Xã	98	103	5	14	18	25	19	10	12	105,1	
II	<b>Cơ sở vật chất cho hoạt động VH TT</b>												
1	Số đội chiếu bóng vùng cao	Đội	9	9	1	2	1	2	1	1	1	100,0	
2	Số nhà văn hóa trên địa bàn	0	336	436	34	75	65	79	69	46	68	129,8	
	Trong đó:												
	+ Huyện, thị quản lý	Nhà	6	14	2	2	2	2	2	2	2	233,3	
	+ Xã, phường quản lý	Nhà	330	422	32	73	63	77	67	44	66	127,9	
3	Số nhà thư viện	Nhà	7	7	1	1	1	1	1	1	1	100,0	
	Trong đó: Đã được xây dựng hoàn chỉnh	Nhà	2	2			1		1			100,0	
III	<b>Báo chí - phát hành</b>												
1	<b>Báo chí in</b>												
	- Số báo phát hành	Số	223	250								112,1	
	- Số lượng phát hành	1000 bản	422	495								117,3	



TT	Chỉ tiêu	Đơn vị tính	Ước TH 2011	Kế hoạch năm 2012										KH 2012/Ước TH 2011(%)	Ghi chú	
				Tổng số	Theo huyện, thị											
					Thị xã Lai Châu	Huyện Tam Đường	Huyện Phong Thổ	Huyện Sìn Hồ	Huyện Mường Tè	Huyện Tân Uyên	Huyện Than Uyên					
A	B	C	1	2	3	4	5	6	7	8	9	10=2/1	11			
2	<b>Phát hành</b>															
	- Phát hành sách phục vụ thiếu nhi	1000 bản	37,5	38												
	- Phát hành sách khoa học kỹ thuật, chính trị, giới thiệu pháp luật	1000 bản	10,5	13												
B	<b>THẺ DỤC - THỂ THAO</b>															
1	Số người tham gia luyện tập thể thao thường xuyên	Người	80.232	90.630	15.000	6.500	18.900	16.500	9.730	9.000	15.000	113,0				
	- Tỷ lệ so với dân số	%	20,38	23,36	48,7	12,7	26,2	19,5	17,7	17,9	24,4	109,7				
2	Số gia đình được công nhận là gia đình thể thao	Gia đình	8.550	9.295	3.050	1.250	850	1.250	910	700	1.285	108,7				
3	Số câu lạc bộ thể dục thể thao cơ sở	CLB	246	247	75	38	28	25	25	18	38	100,4				
4	Cơ sở thi đấu TDTT đúng tiêu chuẩn															
	- Sân vận động	Sân	2	6	1	1	1	1	1	1	1	300,0				
	- Nhà luyện tập thể thao	Nhà	55	73	40	6	5	7	8	2	5	132,7				

**Biểu 11: CHỈ TIÊU HƯỚNG DẪN PHÁT TRIỂN BƯU CHÍNH - VIỄN THÔNG**  
(Kèm theo Quyết định số: 37/2011/QĐ-UBND ngày 9 tháng 12 năm 2011 của UBND tỉnh Lai Châu)

STT	Chỉ tiêu	Ước TH 2011	Kế hoạch năm 2012							KH 2012/Ước TH 2011(%)	Ghi chú	
			Tổng số	Theo huyện, thị								
				Thị xã Lai Châu	Huyện Tam Đường	Huyện Phong Thổ	Huyện Sìn Hồ	Huyện Mường Tè	Huyện Tân Uyên			Huyện Than Uyên
A	B	1	2	3	4	5	6	7	8	9	10=2/1	11
1	<b>Bưu chính</b>											
	- Mạng Bưu cục:	7										
	+ Bưu cục cấp 1	2	2								100,0	
	+ Bưu cục cấp 2	5	5	1	1	1	1	1	1	1	100,0	
	- Điểm Bưu điện văn hóa xã	68	69	2	12	12	22	10	7	4	101,5	
2	<b>Viễn thông</b>											
	- Tổng số trạm BTS	452	460	89	64	87	74	51	45	50	101,8	
	- Tổng số thuê bao điện thoại cố định	41.000	42.000	6.700	6.800	7.200	6.200	3.000	3.800	8.300	102,4	
	- Số thuê bao điện thoại cố định/100dân	10,41	10,36	21,75	13,26	9,98	7,34	5,46	7,57	13,50	99,5	
	- Tổng số thuê bao Internet	6.800	7.945	3524	670	686	620	635	738	1072	116,8	
	- Số người sử dụng Internet	19.600	28.900	6250	3750	3900	3000	3300	3900	4800	147,4	
	- Số xã có mạng Internet	29	31	5	5	5	4	5	3	4	106,9	



*(Handwritten signature)*

**Biểu 12: CHỈ TIÊU HƯỚNG DẪN PHÁT TRIỂN SỰ NGHIỆP PHÁT THANH - TRUYỀN HÌNH**  
(Kèm theo Quyết định số: 37/2011/QĐ-UBND ngày 9 tháng 12 năm 2011 của UBND tỉnh Lai Châu)

STT	Chỉ tiêu	Đơn vị tính	Ước TH 2011	Kế hoạch năm 2012							KH 2012/Ước TH 2011 (%)	Ghi chú	
				Tổng số	Theo huyện, thị								
					Thị xã Lai Châu	Huyện Tam Đường	Huyện Phong Thổ	Huyện Sìn Hồ	Huyện Mường Tè	Huyện Tân Uyên			Huyện Than Uyên
A	B	C	1	2	3	4	5	6	7	8	9	10=2/1	11
I	Chỉ tiêu hoạt động												
1	Tổng số giờ phát thanh - Số giờ phát thanh CT địa phương	Giờ/năm "	78.314 2.896	78.314 4.830	20.824 1.206	6.630 604	17.250 604	6.470 604	10.860 604	8.140 604	8.140 604	100,0 166,8	
2	Thời lượng phát thanh bằng tiếng dân tộc	"	2.398	3.948	656	422	574	574	574	574	574	164,6	
3	Tổng số giờ phát sóng FM - FM đài tỉnh - FM huyện và cụm dân cư	" " "	73.014 13.140 59.874	73.014 13.140 59.874	19.640 13.140 6.500	6.205 6.205 6.205	14.630 6.205 14.630	6.205 6.205 6.205	10.586 6.205 10.586	7.874 6.205 7.874	7.874 6.205 7.874	100,0 100,0 100,0	
4	Tổng số giờ phát sóng truyền hình - Đài truyền hình tỉnh - Các trạm truyền hình huyện, thị	" " "	175.465 50.735 124.730	175.465 50.735 124.730	50.735 50.735	18.615	29.930	15.330	27.275	16.790	16.790	100,0 100,0 100,0	
5	Tỷ lệ hộ nghe được đài phát thanh	%	94	95	100	93	98	93	87	98	93	100,6	
6	Tỷ lệ hộ xem được đài truyền hình	"	84	85	99	89	78	78	73	88	88	100,9	

STT	Chi tiết	Đơn vị tính	Ước TH 2011	Kế hoạch năm 2012								KH 2012/Ước TH 2011 (%)	Ghi chú
				Theo huyện, thị	Theo huyện, thị								
					Tổng số	Thị xã Lai Châu	Huyện Tam Đường	Huyện Phong Thổ	Huyện Sìn Hồ	Huyện Mường Tè	Huyện Tân Uyên		
A	B	C	1	2	3	4	5	6	7	8	9	10=2/1	11
II	Cơ sở vật chất cho hệ thống PT-TH												
1	Số trạm phát sóng FM	Trạm	55	62								112,7	
	- FM tỉnh	"	2	2								100,0	
	- FM huyện, xã	"	53	60	7	7	12	9	10	8	7	113,2	
2	Số trạm truyền thanh huyện	"	7	7	1	1	1	1	1	1	1	100,0	
3	Số đài, trạm phát lại truyền hình	Đài, Trạm	19	19	0	1	5	2	5	2	2	100,0	
	- Đài truyền hình tỉnh	Đài	2	2								100,0	
	- Đài truyền hình huyện, thị	Đài	6	6		1	1	1	1	1	1	100,0	
	- Trạm truyền hình khu vực cụm, xã	Trạm	11	11			4	1	4	1	1	100,0	



*Handwritten signature or mark.*

