

Số: 62 /2015/QĐ-UBND

Thủ Dầu Một, ngày 23 tháng 12 năm 2015

## QUYẾT ĐỊNH

### Về dự toán ngân sách và phân bổ dự toán ngân sách năm 2016

#### ỦY BAN NHÂN DÂN TỈNH

Căn cứ Luật Tổ chức Hội đồng nhân dân và Ủy ban nhân dân ngày 26 tháng 11 năm 2003;

Căn cứ Luật Ban hành văn bản quy phạm pháp luật của Hội đồng nhân dân, Ủy ban nhân dân ngày 03 tháng 12 năm 2004;

Căn cứ Luật Ngân sách nhà nước ngày 16 tháng 12 năm 2002;

Căn cứ Nghị quyết số 39/2015/NQ-HĐND8 ngày 11 tháng 12 năm 2015 của Hội đồng nhân dân tỉnh Bình Dương khóa VIII – Kỳ họp thứ 18 về dự toán ngân sách và phân bổ dự toán ngân sách năm 2016;

Theo đề nghị của Sở Tài chính tại Tờ trình số 105/TTr-STC ngày 18 tháng 12 năm 2015,

#### QUYẾT NGHỊ:

**Điều 1.** Giao dự toán thu, chi ngân sách và phân bổ dự toán ngân sách năm 2016 như sau:

1. Tổng thu từ kinh tế - xã hội trên địa bàn tỉnh 39.000 tỷ đồng, tăng 3% so với dự toán Thủ tướng Chính phủ giao, trong đó: thu từ sản xuất kinh doanh trong nước 28.500 tỷ đồng, tăng 5% so với dự toán Thủ tướng Chính phủ giao; thu từ lĩnh vực xuất nhập khẩu 10.500 tỷ đồng, bằng 100% so với dự toán Thủ tướng Chính phủ giao (*kèm phụ lục I*).

2. Tổng chi ngân sách địa phương 14.500 tỷ đồng<sup>1</sup>, tăng 16% so với dự toán Thủ tướng Chính phủ giao, trong đó chi đầu tư xây dựng cơ bản 5.500 tỷ đồng (*kèm phụ lục II*).

3. Phân bổ dự toán ngân sách tỉnh khối hành chính, sự nghiệp năm 2016 (*kèm phụ lục III*); phân bổ dự toán thu ngân sách nhà nước năm 2016 khối huyện, thị xã, thành phố (*kèm phụ lục số IV*); phân bổ dự toán chi ngân sách nhà nước năm 2016 khối huyện, thị xã, thành phố (*kèm phụ lục V*); phân bổ dự toán chi ngân sách khối Đảng năm 2016 (*kèm phụ lục VI*).

**Điều 2.** Giao Giám đốc Sở Tài chính quyết định phân bổ dự toán chi tiết năm 2016; đồng thời tổ chức triển khai, hướng dẫn các cơ quan, đơn vị, Ủy ban

<sup>1</sup> Trong tổng chi NSDP trên chưa bao gồm 932 tỷ đồng vốn đầu tư XD CB từ nguồn vốn ODA cho Chính phủ vay và cấp bổ sung về cho địa phương theo hình thức ghi thu - chi ngân sách

nhân dân các huyện, thị xã, thành phố tiến hành giao dự toán ngân sách và phân bổ dự toán thu, chi ngân sách năm 2016 cho các đơn vị trực thuộc và các xã, phường, thị trấn; tham mưu cho Ủy ban nhân dân tỉnh tổ chức triển khai nhiệm vụ thu, chi ngân sách năm 2016 theo đúng Luật Ngân sách Nhà nước và các biện pháp điều hành ngân sách để thực hiện Nghị quyết của Hội đồng nhân dân tỉnh.


**Điều 3.** Chánh Văn phòng Ủy ban nhân dân tỉnh, Giám đốc Sở Tài chính, Chủ tịch Ủy ban nhân dân các huyện, thị xã, thành phố và thủ trưởng các đơn vị có liên quan chịu trách nhiệm thi hành Quyết định này.

Quyết định có hiệu lực sau 10 ngày, kể từ ngày ký./.

**Nơi nhận:**

- VP Chính phủ;
- Bộ Tài chính;
- Cục Kiểm tra văn bản – Bộ Tư pháp;
- TTTU, Đoàn ĐBQH tỉnh;
- Thường trực HĐND, UBND, UBMTTQ tỉnh;
- Các sở, ban, ngành, đoàn thể cấp tỉnh;
- UBND các huyện, thị xã, thành phố;
- Trung tâm Công báo;
- LĐVP, CV, TH, HCTC;
- Lưu: VT *la*

**TM.ỦY BAN NHÂN DÂN  
CHỦ TỊCH**



*Trần Văn Nam*  
**Trần Văn Nam**

Phụ lục I

**DỰ TOÁN THU NGÂN SÁCH NHÀ NƯỚC NĂM 2016**  
**TỈNH BÌNH DƯƠNG**



Kèm theo Quyết định số 62 /2015/QĐ-UBND ngày 23 tháng 12 năm 2015 của UBND tỉnh Bình Dương)

ĐVT: Triệu đồng

1	UTH năm 2015	TTCP giao 2016	DỰ TOÁN NĂM 2016			SO SÁNH	
			Tổng số	Tỉnh	Huyện	4/2	4/3
2	3	4	5	6	7	8	
<b>TỔNG THU NSNN</b>	<b>36,310,584</b>	<b>38,684,034</b>	<b>40,829,721</b>	<b>31,132,521</b>	<b>13,338,590</b>	<b>112%</b>	<b>106%</b>
<b>A. Tổng thu mới</b>	<b>36,800,000</b>	<b>37,730,000</b>	<b>39,000,000</b>	<b>29,382,800</b>	<b>9,617,200</b>	<b>108%</b>	<b>103%</b>
<i>NSDP được hưởng</i>	<i>13,121,718</i>	<i>12,489,214</i>	<i>13,825,454</i>	<i>9,687,401</i>	<i>4,138,053</i>	<i>105%</i>	<i>111%</i>
<b>A.1. Thu cân đối</b>	<b>34,890,000</b>	<b>37,730,000</b>	<b>37,850,000</b>	<b>28,341,126</b>	<b>9,508,874</b>	<b>108%</b>	<b>100%</b>
<b>I. Thu nội địa:</b>	<b>24,890,000</b>	<b>27,230,000</b>	<b>27,350,000</b>	<b>17,841,126</b>	<b>9,508,874</b>	<b>110%</b>	<b>100%</b>
<b>1. Thu từ DNNN Trung ương</b>	<b>910,000</b>	<b>950,000</b>	<b>950,000</b>	<b>950,000</b>		<b>104%</b>	<b>100%</b>
- Thuế giá trị gia tăng	603,000	675,000	675,000	675,000			
- Thuế thu nhập DN	288,640	253,000	253,000	253,000			
- Thuế TT đặc biệt	4,820	5,680	5,680	5,680			
- Thuế tài nguyên	10,620	14,500	14,500	14,500			
- Thuế môn bài	420	320	320	320			
- Thu khác	2,500	1,500	1,500	1,500			
<b>2. Thu từ DNNN địa phương</b>	<b>2,613,000</b>	<b>2,780,000</b>	<b>2,780,000</b>	<b>2,780,000</b>		<b>106%</b>	<b>100%</b>
- Thuế giá trị gia tăng	1,550,000	1,623,430	1,623,430	1,623,430			
- Thuế thu nhập DN	786,010	841,300	841,300	841,300			
- Thuế TT đặc biệt	153,000	175,000	175,000	175,000			
- Thuế tài nguyên	118,000	134,600	134,600	134,600			
- Thuế môn bài	690	670	670	670			
- Thu khác	5,300	5,000	5,000	5,000			
<b>3. Thu từ DN có vốn ĐTNN</b>	<b>7,812,000</b>	<b>9,062,000</b>	<b>9,062,000</b>	<b>9,062,000</b>		<b>116%</b>	<b>100%</b>
- Thuế giá trị gia tăng	2,600,000	3,340,900	3,340,900	3,340,900			
- Thuế thu nhập DN	4,789,000	5,192,000	5,192,000	5,192,000			
- Thuế TT đặc biệt	326,000	410,000	410,000	410,000			
- Thuế tài nguyên	3,870	3,500	3,500	3,500			
- Thuế môn bài	6,000	5,650	5,650	5,650			
- Tiền thuế đất	28,500	29,950	29,950	29,950			
- Thu khác	58,630	80,000	80,000	80,000			
<b>4. Thu từ khu vực KT dân doanh</b>	<b>5,900,000</b>	<b>7,000,000</b>	<b>7,000,000</b>		<b>7,000,000</b>	<b>119%</b>	<b>100%</b>
- Thuế giá trị gia tăng	3,058,000	3,885,000	3,885,000		3,885,000		
- Thuế thu nhập DN	2,132,000	2,390,000	2,390,000		2,390,000		
- Thuế TT đặc biệt	508,000	576,000	576,000		576,000		
- Thuế tài nguyên	33,000	30,000	30,000		30,000		
- Thuế môn bài	42,500	39,000	39,000		39,000		

CHỈ TIÊU	UTH năm 2015	TTCP giao 2016	DỰ TOÁN NĂM 2016			SO SÁNH	
			Tổng số	Tỉnh	Huyện	4/2	4/3
	2	3	4	5	6	7	8
- Thu khác	126,500	80,000	80,000		80,000		
5. Thuế trước bạ	525,000	550,000	550,000		550,000	105%	100%
6. Thuế sử dụng đất SHNN	2,000	2,000	2,000		2,000	100%	100%
7. Thuế sử dụng đất phi SHNN	58,000	57,000	57,000		57,000	98%	100%
8. Thuế thu nhập	2,870,000	3,080,000	3,080,000	2,590,000	490,000	107%	100%
9. Thuế bảo vệ môi trường	1,630,000	1,828,000	1,850,000	1,850,000		113%	101%
10. Thu phí- lệ phí	160,000	150,000	180,000	63,725	116,275	113%	120%
Trong đó: Phí TW	53,000	25,500	55,000		55,000	104%	216%
11. Thuế ch/quyền sử dụng đất	55						
12. Thu tiền sử dụng đất	1,180,000	900,000	800,000		800,000	68%	89%
13. Thu tiền bán, thuê nhà thuộc SHNN	2,500						
14. Thu tiền thuê đất	672,500	226,000	326,000		326,000	48%	144%
15. Thu khác NS	328,945	285,000	353,000	185,401	167,599	107%	124%
16. Thu từ cổ tức, lợi nhuận sau thuế	226,000	360,000	360,000	360,000		159%	100%
<b>II. Thu từ lĩnh vực XNK</b>	<b>10,000,000</b>	<b>10,500,000</b>	<b>10,500,000</b>	<b>10,500,000</b>		<b>105%</b>	<b>100%</b>
1. Thuế XNK, TTĐB hàng NK	1,730,000	1,800,000	1,800,000	1,800,000		104%	100%
2. Thuế GTGT hàng NK	8,237,000	8,700,000	8,700,000	8,700,000		106%	100%
3. Thuế bổ sung đối với hàng hóa NK	2,500						
4. Thuế bảo vệ môi trường do Hải quan thực hiện	5,163						
5. Thu khác	25,337						
<b>A.2. Các khoản thu để lại qua NS</b>	<b>1,110,000</b>	<b>0</b>	<b>1,150,000</b>	<b>1,041,674</b>	<b>108,326</b>	<b>104%</b>	
1. Học phí	80,623		88,724	38,724	50,000	110%	
2. Thu phí, lệ phí	46,502		28,975	2,950	26,025	62%	
3. Thu xổ số kiến thiết	950,000		1,000,000	1,000,000		105%	
4. Các khoản huy động đóng góp...	32,875		32,301		32,301	98%	
<b>B. Thu kết dư</b>	<b>170,890</b>		<b>875,687</b>	<b>795,687</b>	<b>80,000</b>	<b>512%</b>	
<b>C. Thu trợ cấp</b>	<b>139,694</b>	<b>954,034</b>	<b>954,034</b>	<b>954,034</b>	<b>3,641,390</b>	<b>683%</b>	
<b>D. Thu chuyển nguồn</b>							
<b>E. Thu viên trợ</b>							
<b>PHÂN CÂN ĐỐI</b>							
* Tồn quỹ kỳ trước chuyển sang							
* Tổng thu ngân sách	13,432,302		15,655,175	11,437,122	7,859,443		
* Tổng chi ngân sách (bao gồm chi chuyển nguồn)	13,000,000		15,432,000	11,437,122	7,636,268		
* Bội thu (+), bội chi (-)	432,302		223,175		223,175		

\* Trong tổng thu NSNN năm 2016 do Bộ Tài chính giao chưa bao gồm nhiệm vụ chi thực hiện các chương trình MTQG

## Phụ lục II

## DỰ TOÁN CHI NGÂN SÁCH NHÀ NƯỚC NĂM 2016 TỈNH BÌNH DƯƠNG

(Kèm theo Quyết định số 62/2015/QĐ-UBND ngày 23 tháng 12 năm 2015 của UBND tỉnh Bình Dương)


ĐVT: Triệu đồng

NỘI DUNG CHI	DỰ TOÁN NĂM 2016										SO SÁNH	
	Ước năm 2015	Ước năm 2016	Tổng số	Tỉnh	NS	HCSN	KPHD	Mua sắm	Chi từ nguồn thu để lại	Huyện	4/2	4/3
	1	2	3	4	5	6	7	7a	7b	7c	8	9
<b>TỔNG CHI</b>	<b>13.000,000</b>	<b>13.443,248</b>	<b>15.432,000</b>	<b>11.437,122</b>	<b>9.668,361</b>	<b>1.768,761</b>	<b>1.344,621</b>	<b>385,416</b>	<b>38,724</b>	<b>7.636,268</b>	<b>119%</b>	<b>115%</b>
<b>A. Chi NSDP</b>	<b>13.000,000</b>	<b>12.511,248</b>	<b>14.500,000</b>	<b>10.505,122</b>	<b>8.736,361</b>	<b>1.768,761</b>	<b>1.344,621</b>	<b>385,416</b>	<b>38,724</b>	<b>7.636,268</b>	<b>112%</b>	<b>116%</b>
1. Chi đầu tư XDCB	5,000,000	4,999,600	5,500,000	3,700,000	3,700,000					1,800,000	110%	110%
2. Chi hành chính SN	6,069,065		6,151,095	1,818,182	140,393	1,677,789	1,281,742	357,323	38,724	4,332,913	101%	
a. Chi SN kinh tế	1,171,261		1,166,872	335,286	60,284	275,002	261,987	13,015		831,586	100%	
- SN nông- lâm - thủy	114,990		120,553	28,291		28,291	26,976	1,315		92,262	105%	
- SN giao thông	172,556		174,283	80,112	53,884	26,228	26,228			94,171	101%	
- SN kinh tế khác, KTTC	455,028		415,175	159,278		159,278	158,113	1,165		255,897	91%	
- SN môi trường	428,687	475,620	456,861	67,605	6,400	61,205	50,670	10,535		389,256	107%	
b. Chi SN văn xã	3,947,623		4,088,820	1,073,462	12,864	1,060,598	701,469	320,405	38,724	3,015,358	104%	
- SN giáo dục và đào tạo	2,768,841	2,499,790	2,849,035	604,679		604,679	302,991	262,964	38,724	2,244,356	103%	
+ SN giáo dục	2,359,717		2,518,390	301,200		301,200	49,074	250,857	1,269	2,217,190	107%	
+ SN đào tạo	409,124		330,645	303,479		303,479	253,917	12,107	37,455	27,166	81%	
- SN y tế	574,172		596,156	223,226	8,664	214,562	160,788	53,774		372,930	104%	
- SN văn hóa TT	112,904		113,543	50,442		50,442	48,281	2,161		63,101	101%	
- SN phát thanh TH	17,015		22,629							22,629	133%	
- SN thể dục thể thao	48,524		45,887	32,811		32,811	32,726	85		13,076	95%	
- SN khoa học CN	25,846	56,260	32,327	27,227	4,200	23,027	22,122	905		5,100	125%	
- SN đảm bảo XH	400,321		429,243	135,077		135,077	134,561	516		294,166	107%	
c. Chi quản lý hành chính	950,181		895,403	409,434	67,245	342,189	318,286	23,903		485,969	94%	
- Chi quản lý nhà nước	586,214		556,380	277,952		277,952	256,797	21,155		278,428	95%	
- Hỗ trợ kp Đảng	195,104		172,344	67,245	67,245	0				105,099	88%	
- Chi đoàn thể	168,863		166,679	64,237		64,237	61,489	2,748		102,442	99%	
3. Chi an ninh- QP	187,657		221,393	90,972		90,972	62,879	28,093		130,421	118%	
- Hỗ trợ an ninh	65,204		82,075	41,221		41,221	25,205	16,016		40,854	126%	
- Kinh phí quốc phòng	122,453		139,318	49,751		49,751	37,674	12,077		89,567	114%	

NỘI DUNG CHI	DỰ TOÁN NĂM 2016										SO SÁNH	
	UTH năm 2015	ECPP gốc 2016	Tổng số	Tỉnh	NS	HCSN	KPHĐ	Mua sắm	Chi từ nguồn thu để lại	Huyện	4/2	4/3
1	2	3	4	5	6	7	7a	7b	7c	8	9	10
4. Chi ngân sách xã	1,014,148		1,031,905							1,031,905	102%	
5. Chi khác	108,325		104,162	43,133	43,133					61,029	96%	
6. Chi hỗ trợ vốn DN	5,401		5,487	5,487	5,487						102%	
7. Chi trợ cấp	4,062,159			3,641,390	3,641,390							
8. Dự phòng NS		374,680	730,000	450,000	450,000					280,000		195%
9. Chi h/trợ vốn các Quỹ	410,000	0	450,000	450,000	450,000						110%	
- Quỹ giải quyết việc làm	10,000		100,000	100,000	100,000							
- Quỹ bảo lãnh tín dụng doanh nghiệp nhỏ và vừa	50,000		50,000	50,000	50,000							
- Quỹ Phát triển nhà	100,000		200,000	200,000	200,000						200%	
- Quỹ phát triển đất	250,000											
- Quỹ Phát triển KHCN			100,000	100,000	100,000							
10. Chi lập Quỹ dự trữ	200,000	1,160	300,000	300,000	300,000						150%	
11. Chi bổ sung vốn điều lệ												
12. Chi hỗ trợ lãi suất doanh nghiệp bị thiệt hại	5,404		5,958	5,958	5,958							
13. Chi tạo nguồn cải cách tiền lương		325,494										
14. Chi từ nguồn hỗ trợ thực hiện các chế độ, chính sách theo quy định		22,034										
<b>B. Ghi thu ghi chi vốn ODA do Trung ương bổ sung</b>		<b>932,000</b>	<b>932,000</b>	<b>932,000</b>	<b>932,000</b>							



STT	Các chỉ tiêu				Dự toán thu		Dự toán chi		Trong đó														
	Số người	BC thực hiện	HS, BT	GB	Số thu được để lại	Tổng thu	Tổng cộng	Trong đó:		Chi từ ngân sách cấp	Thủy sản	Nông nghiệp - Thủy lợi	Lâm nghiệp	Yêu tài kho bãi	Hàng hóa và vật tư	Kinh tế khác	Giáo dục và Đào tạo	Y tế	Văn hóa, thể thao và giải trí	HD Khoa học Công nghệ	HD Bảo hiểm XII	Quản lý Hành chính - Đoàn thể - ANQP	
								KP KTC (KPTX)	KP KTC (KPTX)														
II	489	167	-	-	10,920	10,920	58,995	19,591	39,404	-	-	-	-	-	740	4,239	897	5,920	-	-	-	-	47,189
32	28	25	-	-	-	-	6,371	3,626	2,745	-	-	-	-	-	-	-	-	-	-	-	-	-	6,371
33	14	13	-	-	-	-	2,809	1,773	1,036	-	-	-	-	-	99	-	-	-	-	-	-	-	2,710
34	85	73	-	-	10,220	10,220	31,930	7,189	24,741	-	-	-	-	-	641	3,875	-	5,920	-	-	-	-	21,494
35	30	29	-	-	-	-	9,640	3,563	6,077	-	-	-	-	-	-	-	897	-	-	-	-	-	8,743
36	32	27	-	-	700	700	8,245	3,440	4,805	-	-	-	-	-	-	364	-	-	-	-	-	-	7,881
III	-	-	-	-	-	-	17,671	-	17,671	-	-	-	-	-	-	-	-	-	-	-	633	-	17,038
37	-	-	-	-	-	-	2,677	-	2,677	-	-	-	-	-	-	-	-	-	-	-	-	-	2,677
38	-	-	-	-	-	-	6,102	-	6,102	-	-	-	-	-	-	-	-	-	-	-	-	-	6,102
39	-	-	-	-	-	-	552	-	552	-	-	-	-	-	-	-	-	-	-	-	-	-	552
40	-	-	-	-	-	-	1,061	-	1,061	-	-	-	-	-	-	-	-	-	-	-	-	-	1,061
41	-	-	-	-	-	-	940	-	940	-	-	-	-	-	-	-	-	-	-	-	-	-	940
42	-	-	-	-	-	-	620	-	620	-	-	-	-	-	-	-	-	-	-	-	-	-	620
43	-	-	-	-	-	-	2,188	-	2,188	-	-	-	-	-	-	-	-	-	-	-	-	-	2,188
44	-	-	-	-	-	-	477	-	477	-	-	-	-	-	-	-	-	-	-	-	-	-	477
45	-	-	-	-	-	-	3,054	-	3,054	-	-	-	-	-	-	-	-	-	-	-	-	-	3,054
IV	-	-	-	-	-	-	102,607	-	102,607	-	-	-	-	-	10,035	-	1,600	-	-	-	-	-	90,972
46	-	-	-	-	-	-	49,751	-	49,751	-	-	-	-	-	-	-	-	-	-	-	-	-	49,751
47	-	-	-	-	-	-	27,200	-	27,200	-	-	-	-	-	-	-	1,600	-	-	-	-	-	25,600
48	-	-	-	-	-	-	25,656	-	25,656	-	-	-	-	-	10,035	-	-	-	-	-	-	-	15,621





**DỰ TOÁN CHI NGÂN SÁCH NĂM 2016**  
**KHOI HUYỆN, THỊ XÃ, THÀNH PHỐ**

Phụ lục V

(Kèm theo Quyết định số 62 /2015/QĐ-UBND ngày 23 tháng 12 năm 2015 của Ủy ban nhân dân tỉnh Bình Dương)


Đơn vị tính: Triệu đồng


Chi tiêu	Tổng số	TP Thủ Dầu Một	Thị xã Thuận An	Thị xã Dĩ An	Thị xã Tân Uyên	H. Bắc Tân Uyên	H. Phú Giáo	Thị xã Bến Cát	H. Bàu Bàng	H. Dầu Tiếng
<b>Tổng chi ngân sách địa phương (A+B)</b>	<b>7,636,268</b>	<b>1,422,970</b>	<b>1,074,845</b>	<b>1,027,445</b>	<b>803,015</b>	<b>566,572</b>	<b>743,430</b>	<b>737,284</b>	<b>555,280</b>	<b>705,427</b>
<b>A. Chi cân đối NSDP</b>	<b>7,586,268</b>	<b>1,412,514</b>	<b>1,064,345</b>	<b>1,014,995</b>	<b>797,399</b>	<b>565,694</b>	<b>742,230</b>	<b>731,284</b>	<b>554,380</b>	<b>703,427</b>
<b>I. Chi đầu tư phát triển</b>	<b>1,800,000</b>	<b>360,834</b>	<b>278,982</b>	<b>281,533</b>	<b>162,926</b>	<b>136,438</b>	<b>143,129</b>	<b>155,908</b>	<b>141,669</b>	<b>138,581</b>
1. Từ nguồn phân cấp ngân sách H.TX, TP	1,150,000	190,834	228,982	221,533	87,926	76,438	85,129	93,908	71,669	93,581
2. Nguồn bổ sung có mục tiêu	650,000	170,000	50,000	60,000	75,000	60,000	58,000	62,000	70,000	45,000
+ Vốn NS tính hỗ trợ	650,000	170,000	50,000	60,000	75,000	60,000	58,000	62,000	70,000	45,000
<b>II. Chi thường xuyên</b>	<b>5,506,268</b>	<b>1,001,680</b>	<b>755,363</b>	<b>696,462</b>	<b>612,473</b>	<b>402,256</b>	<b>567,101</b>	<b>548,376</b>	<b>387,711</b>	<b>534,846</b>
1. Chi sự nghiệp kinh tế	831,586	217,292	133,835	115,661	79,296	39,763	60,698	84,113	52,417	48,511
- Chi sự nghiệp lâm nghiệp	5,284	0	0	0	1,316	0	2,216	0	0	1,752
- Chi sự nghiệp Nông nghiệp- Thủy lợi (1)	86,978	9,923	11,625	10,781	14,204	3,000	10,545	13,800	5,429	7,671
Trước: Nạo vét kênh rạch, vốn quy hoạch	34,026	5,000	6,000	8,000	2,000	1,000	865	5,467	4,394	1,300
- Chi SN giao thông	94,171	8,849	14,900	8,545	12,012	5,314	8,249	8,938	17,813	9,551
T/đó:- Có tính chất đầu tư	45,488	0	6,000	3,050	8,000	3,000	3,388	4,500	15,000	2,550
- Chi từ 30% trích phạt ATGT	20,868	3,349	4,500	2,495	3,462	1,764	926	2,038	1,383	951

Chi tiêu	Tổng số	TP Thủ Dầu Một	Thị xã Thuận An	Thị xã Dĩ An	Thị xã Tân Uyên	H. Bắc Tân Uyên	H. Phú Giáo	Thị xã Bến Cát	H. Bàu Bàng	H. Dầu Tiếng
- Chi kiến thiết thị trấn	209,038	107,000	19,831	17,000	16,269	10,700	12,160	8,500	8,440	9,138
T/dó: + Có tính chất đầu tư	27,350	0	10,000	1,000	3,300	2,200	5,500	0	3,300	2,050
- Chi SN môi trường (2)	389,256	87,497	87,379	72,519	33,123	11,464	25,669	45,000	14,330	12,275
- Chi sự nghiệp kinh tế khác	46,859	4,023	100	6,816	2,372	9,285	1,859	7,875	6,405	8,124
2. Chi SN giáo dục- đào tạo và dạy nghề:	2,194,356	405,645	312,190	307,294	238,455	134,719	231,763	217,421	141,798	205,071
- Sự nghiệp giáo dục (3)	2,167,190	404,213	310,208	302,215	234,642	132,557	228,466	214,334	138,581	201,974
- Sự nghiệp đào tạo và dạy nghề	27,166	1,432	1,982	5,079	3,813	2,162	3,297	3,087	3,217	3,097
3. Chi sự nghiệp y tế (4)	372,930	43,792	58,326	60,125	40,986	22,567	38,238	41,087	20,308	47,501
4. Chi sự nghiệp văn hoá-thông tin	76,177	9,876	9,415	12,430	7,511	6,659	10,212	8,022	6,159	5,893
- SN Văn hóa thông tin	63,101	8,526	8,395	10,095	5,820	4,959	8,792	6,562	5,159	4,793
- SN thể dục thể thao	13,076	1,350	1,020	2,335	1,691	1,700	1,420	1,460	1,000	1,100
5. Chi sự nghiệp phát thanh truyền hình	22,629	1,795	1,678	2,467	1,573	6,520	3,292	1,731	1,350	2,223
6. Chi sự nghiệp khoa học và công nghệ	5,100	500	600	500	500	500	500	300	600	1,100
7. Chi đảm bảo xã hội (5)	294,166	58,331	38,761	30,155	28,562	21,042	36,710	29,026	22,541	29,038
8. Chi quản lý hành chính (6)	485,969	68,530	55,139	57,234	58,990	44,628	47,412	55,407	49,578	49,051
- Chi quản lý nhà nước	278,428	42,959	30,849	31,869	32,250	25,288	23,907	31,775	30,363	29,168
- Chi hoạt động của cơ quan Đảng	105,099	13,867	11,703	12,147	12,754	9,526	12,000	12,941	9,974	10,187
- Chi HD của các tổ chức CTXH, hỗ trợ hội (7)	102,442	11,704	12,587	13,218	13,986	9,814	11,505	10,691	9,241	9,696



Chi tiêu	Trị giá số	TP Thủ Dầu Một	Thị xã Thuận An	Thị xã Dĩ An	Thị xã Tân Uyên	H. Bắc Tân Uyên	H. Phú Giáo	Thị xã Bến Cát	H. Bàu Bàng	H. Dầu Tiếng
9. Chi an ninh quốc phòng địa phương	130,421	14,000	11,700	15,660	20,547	18,794	15,300	13,200	11,220	10,000
- Chi giữ gìn an ninh và trật tự an toàn xã hội	40,854	4,000	3,500	6,210	9,150	5,794	3,000	4,500	2,700	2,000
- Chi quốc phòng địa phương	89,567	10,000	8,200	9,450	11,397	13,000	12,300	8,700	8,520	8,000
10. Chi khác ngân sách	61,029	8,450	11,667	9,050	7,080	3,350	3,460	9,624	5,185	3,163
11. Chi NS xã (8)	1,031,905	173,469	122,051	85,886	128,973	103,714	119,516	88,446	76,555	133,295
IV. Dự phòng (huyện, xã)	280,000	50,000	30,000	37,000	22,000	27,000	32,000	27,000	25,000	30,000
B. Các khoản chi được quản lý qua NSNN	50,000	10,456	10,500	12,450	5,616	878	1,200	6,000	900	2,000
- Học phí	50,000	10,456	10,500	12,450	5,616	878	1,200	6,000	900	2,000





Phụ lục VI

**DỰ TOÁN CHI NGÂN SÁCH KHỎI ĐẢNG NĂM 2016**

Quyết định số 62 /2015/QĐ-UBND ngày 23 tháng 12 năm 2015 của Ủy ban nhân dân tỉnh Bình Dương  
ĐVT: Triệu đồng

STT	Tên đơn vị	Biên chế	Định mức theo QĐ 54	Định mức theo lương 1,150 ngàn đồng	Tổng số	Nội dung tự chủ	Nội dung không tự chủ
	<b>Tổng chi</b>				<b>67,245</b>	<b>34,761</b>	<b>32,484</b>
<b>I</b>	<b>Đơn vị hành chính</b>	<b>204</b>			<b>58,045</b>	<b>29,561</b>	<b>28,484</b>
1	Văn phòng Tỉnh ủy	53	90	144.3	16,039	7,647	8,392
2	Ban Tổ chức	35	75	132.3	12,979	4,631	8,348
3	Ủy ban Kiểm tra	27	85	123.8	5,110	3,343	1,767
4	Ban Tuyên giáo	30	70	111.7	6,728	3,351	3,377
5	Ban Dân vận	21	75	128.3	4,376	2,695	1,681
6	Đảng ủy Khối các cơ quan	19	80	130.2	4,067	2,473	1,594
7	Đảng ủy Khối Doanh nghiệp	19	80	133.4	4,739	2,535	2,204
8	Ban Nội chính	21	85	137.4	4,007	2,886	1,121
<b>II</b>	<b>Đơn vị sự nghiệp</b>	<b>49</b>			<b>5,200</b>	<b>5,200</b>	<b>0</b>
	Báo Bình Dương	49	54	106.1	5,200	5,200	
<b>III</b>	<b>Dự phòng</b>				<b>4,000</b>		<b>4,000</b>





